

**INT. ADAC-KARTRENNEN KERPEN
POWERED BY GTC RACE
22.-24.09.2023**

RESULTS BOOKLET | MINI



GTC Race
Gran Turismo Cup | Unsere Serie

**DEUTSCHE JUNIOREN-KART-MEISTERSCHAFT
DEUTSCHE SCHALT-KART-MEISTERSCHAFT
DMSB-SCHALT-KART-CUP
MINI 60 BY CHRONO KARTING**



Strecke / track: 1107m

schnellste Runde von Papst, Constantin in: 0:49,778

gestartet: 16 gewertet: 16 nicht gewertet: 0

Pos	St. Nr.	Fahrer / Driver	NAT	Bewerber / Sponsor	B-NAT	Lizenz / B-Lizenz	Chassis / Motor / Reifen	Penalty	Runden Laps	Gesamtzeit / Differenz	Abstand / Gap	beste Runde / best Lap	in R. / in L.	o Geschw. / o Speed	
1	420	Papst, Constantin	DEU	Nees Racing	DEU	13407 17863	KR / IAME / VEGA		16	13:29,179		0:49,778	13	78,8 km/h 80,1 km/h	
2	444	Rossi, Milan	DEU	Lanari Racing Team	DEU	13619 17166	FA / IAME / VEGA		16	13:29,252	0:00,073	0:49,795	14	78,8 km/h 80 km/h	
3	417	Abbas, Lenn	DEU	Rodopi racing Academy	DEU	15854 32230	KR / IAME / VEGA		16	13:30,263	0:01,084	0:50,090	16	78,7 km/h 79,6 km/h	
4	468	Weeda, Aron	NLD	Harry Weeda	NLD	49073 10120	Parolin / IAME / VEGA		16	13:33,584	0:04,405	0:50,126	10	78,4 km/h 79,5 km/h	
5	409	Lindeman, Senn	NLD	Paauwer Kart Racing	NLD	50470 19655006	Birel Art / TM / VEGA		16	13:33,601	0:04,422	0:50,145	6	78,4 km/h 79,5 km/h	
6	486	Guth, Sophie	DEU	TB Racing Team	DEU	15679 12652	KR / IAME / VEGA		16	13:33,656	0:04,477	0:50,037	11	78,4 km/h 79,6 km/h	
7	477	Ried, Nick	DEU	Lanari Racing Team	DEU	10695 17166	KR / IAME / VEGA		16	13:33,782	0:04,603	0:50,050	11	78,4 km/h 79,6 km/h	
8	422	Nees, Carlos	DEU	Nees Racing	DEU	17874 17863	/ IAME / VEGA	5 sec.	16	13:34,139	0:00,960	0:49,829	14	78,3 km/h 80 km/h	
9	401	Reistrup, Marc Alexander	DNK	Paul Erik Reistrup	DNK	93629 96383	CRG / TM / VEGA		16	13:35,787	0:06,608	0:50,141	9	78,2 km/h 79,5 km/h	
10	407	Haaf, Henri	DEU	Sven Haaf	DEU	28104 BEK1055562	Birel Art / TM / VEGA		16	13:35,955	0:06,776	0:50,248	2	78,1 km/h 79,3 km/h	
11	474	Kortekaas, Bruno	NLD	BJ Kortekaas	NLD	52405 11456	CRG / TM / VEGA		16	13:36,229	0:07,050	0:50,138	9	78,1 km/h 79,5 km/h	
12	488	Planz, Bruno Xaver	DEU	Lanari Racing Team	DEU	13723 17166	KR / TM / VEGA		16	13:36,732	0:07,553	0:50,290	3	78,1 km/h 79,2 km/h	
13	402	Gebuijs, Jens	NED	Matei Gebuijs	NED	50861 50862	Parolin / LKE / VEGA		16	13:39,108	0:09,929	0:50,578	12	77,8 km/h 78,8 km/h	
14	466	Kircher, Lean	DEU	Alex Kircher	DEU	25532 BEK1143098	KR / TM / VEGA		16	13:44,048	0:14,869	0:50,551	3	77,4 km/h 78,8 km/h	
15	427	Mulder, Juste	NLD	Gerald Mulder	NLD	47046 47166	Energy / IAME / VEGA		6	5:06,561	DNF	QualiP:5	0:49,895	3	78 km/h 79,9 km/h
16	455	Huizer, Alex	NLD	Remco Huizer	NLD	52410 52409	CRG / TM / VEGA		0	0:03,734	DNF	QualiP:16			

StNr. 422 5 sec. penalty Frontfairing

Rennleitung: Uwe Fuchs Racedirektor: Horst Seidel

Sportkommissare: Nikolas Spaderna / Ulrich Bell / Stefanie Srenk

Techn. Kommissare: H.-J. Dangers / M. Grasshoff / D. Pietzko / C. Schmidt / K.-L. Rusczyński

Zeitnahme: KART-DATA timing service Franz Schieszler / Manuela Hintner

Zeitnahme / timekeeping

Control *Schieszler*
Franz Schieszler

freigegeben um / posted at: 15:43:04



R 16 Mini 60 Final

Strecke / track: 1107

Fahrername Driver	Nees Carlos	Papst Constantin	Rossi Milan	Abbas Lenn	Weeda Aron	Lindeman Senn	Gurth Sophie	Ried Nick	Reistrup Marc Alexander	Haaf Henri	Kortekaas Bruno	Planz Bruno Xaver
schnellste Runde	0:49,829 Rn. 14	0:49,778 Rn. 13	0:49,795 Rn. 14	0:50,090 Rn. 16	0:50,126 Rn. 10	0:50,145 Rn. 6	0:50,037 Rn. 11	0:50,050 Rn. 11	0:50,141 Rn. 9	0:50,248 Rn. 2	0:50,138 Rn. 9	0:50,290 Rn. 3
Speed	80,0 km/h	80,1 km/h	80,0 km/h	79,6 km/h	79,5 km/h	79,5 km/h	79,6 km/h	79,6 km/h	79,5 km/h	79,3 km/h	79,5 km/h	79,2 km/h
Lap 1	0:52,370	0:51,967	0:52,561	0:51,590	0:52,063	0:52,606	0:53,405	0:52,567	0:53,621	0:52,642	0:53,875	0:53,159
Lap 2	0:50,372	0:50,394	0:50,025	0:50,275	0:50,219	0:50,295	0:50,400	0:50,441	0:51,310	0:50,248	0:51,361	0:50,511
Lap 3	0:50,341	0:50,258	0:50,380	0:50,356	0:50,497	0:50,199	0:50,131	0:50,198	0:50,405	0:50,250	0:50,481	0:50,290
Lap 4	0:50,030	0:50,391	0:50,088	0:50,703	0:50,903	0:50,618	0:50,251	0:50,577	0:50,634	0:50,615	0:50,454	0:50,802
Lap 5	0:50,196	0:50,156	0:50,158	0:50,227	0:50,417	0:50,173	0:50,191	0:50,454	0:50,507	0:50,270	0:50,305	0:50,467
Lap 6	0:50,427	0:50,516	0:50,480	0:50,800	0:50,298	0:50,145	0:50,366	0:50,281	0:50,526	0:50,370	0:50,627	0:50,556
Lap 7	0:50,395	0:50,198	0:50,367	0:52,016	0:50,662	0:50,834	0:50,808	0:50,807	0:50,381	0:50,683	0:50,378	0:50,774
Lap 8	0:50,004	0:50,346	0:50,068	0:50,603	0:51,000	0:51,282	0:50,483	0:50,891	0:50,292	0:51,002	0:50,450	0:50,680
Lap 9	0:50,142	0:50,130	0:50,094	0:50,137	0:50,478	0:50,438	0:50,753	0:50,742	0:50,141	0:50,699	0:50,138	0:50,357
Lap 10	0:50,293	0:50,288	0:50,304	0:50,113	0:50,126	0:50,148	0:50,297	0:50,300	0:50,674	0:51,541	0:50,392	0:50,823
Lap 11	0:50,308	0:50,186	0:50,323	0:50,216	0:50,272	0:50,208	0:50,037	0:50,050	0:50,831	0:51,567	0:50,793	0:50,630
Lap 12	0:49,898	0:50,035	0:49,853	0:50,117	0:50,537	0:50,222	0:50,110	0:50,182	0:50,423	0:50,250	0:50,283	0:50,564
Lap 13	0:49,832	0:49,778	0:50,200	0:50,144	0:50,409	0:50,388	0:50,181	0:50,167	0:50,634	0:50,673	0:50,715	0:50,458
Lap 14	0:49,829	0:49,913	0:49,795	0:50,159	0:50,606	0:50,613	0:50,637	0:50,640	0:50,494	0:50,365	0:50,462	0:50,787
Lap 15	0:50,477	0:50,954	0:50,663	0:50,100	0:50,411	0:50,736	0:50,800	0:50,732	0:50,707	0:50,678	0:51,199	0:51,173
Lap 16	0:51,173	0:50,972	0:50,944	0:50,090	0:51,653	0:51,583	0:51,438	0:51,305	0:50,866	0:50,872	0:50,721	0:51,428



R 16 Mini 60 Final

Strecke / track: 1107

Fahrername Driver	Gebuijs Jens	Kircher Leon	Mulder Juste	Huizer Alex	
schnellste Runde in Runde	0:50,578 Rn. 12	0:50,551 Rn. 3	0:49,895 Rn. 3		
Speed	78,8 km/h	78,8 km/h	79,9 km/h		
Lap 1	0:53,490	0:53,735	0:52,097		
Lap 2	0:50,967	0:51,381	0:50,278		
Lap 3	0:50,814	0:50,551	0:49,895		
Lap 4	0:50,725	0:51,363	0:50,300		
Lap 5	0:50,857	0:50,972	0:50,161		
Lap 6	0:50,723	0:50,918	0:50,965		
Lap 7	0:50,892	0:50,977			
Lap 8	0:50,737	0:50,972			
Lap 9	0:50,676	0:51,356			
Lap 10	0:51,009	0:51,123			
Lap 11	0:50,841	0:51,167			
Lap 12	0:50,578	0:51,108			
Lap 13	0:50,770	0:51,273			
Lap 14	0:50,737	0:51,013			
Lap 15	0:50,687	0:51,111			
Lap 16	0:51,062	0:51,538			



R 16 Mini 60 Final

Die schnellsten Zeiten

Ort	Nr. Fahrername	Zeit	Streckenl.	Ø Speed
Ziel	420 Papsst,Constamin	0:49,778	1107 m	80,1 km/h
Sektion 1	422 Nees,Carlos	0:14,760	329 m	80,2 km/h
Sektion 2	444 Rossi,Milano	0:21,925	475 m	78,0 km/h
Sektion 3	422 Nees,Carlos	0:12,852	303 m	84,9 km/h

Runde	Snr.422 Nees,Carlos DEU Nees Racing			Snr.420 Papsst,Constamin DEU Nees Racing			Snr.444 Rossi,Milano DEU Lunari Racing Team			Snr.417 Abbas,Lenn DEU Rodopi racing Academy			Snr.468 Weeda,Aron NLD Harry Weeda			
	theoretisch mögliche Bestzeit	Sektion 1	Sektion 2	Sektion 3	theoretisch mögliche Bestzeit	Sektion 1	Sektion 2	Sektion 3	theoretisch mögliche Bestzeit	Sektion 1	Sektion 2	Sektion 3	theoretisch mögliche Bestzeit	Sektion 1	Sektion 2	Sektion 3
1	0:52,370	0:16,531	0:22,408	0:13,431	0:51,967	0:16,326	0:22,526	0:13,115	0:52,561	0:16,733	0:22,535	0:13,293	0:52,063	0:16,219	0:22,674	0:13,170
2	0:50,372	0:15,247	0:22,196	0:12,929	0:50,394	0:15,006	0:22,283	0:13,105	0:50,025	0:15,062	0:21,969	0:12,994	0:50,219	0:15,003	0:22,138	0:13,078
3	0:50,341	0:14,870	0:22,081	0:13,390	0:50,258	0:14,901	0:22,312	0:13,045	0:50,380	0:14,942	0:22,134	0:13,304	0:50,497	0:14,924	0:22,307	0:13,266
4	0:50,030	0:15,047	0:22,003	0:12,980	0:50,391	0:14,922	0:22,305	0:13,164	0:50,088	0:15,058	0:22,051	0:12,979	0:50,903	0:15,548	0:22,293	0:13,062
5	0:50,196	0:14,879	0:22,355	0:12,962	0:50,156	0:15,014	0:22,144	0:12,998	0:50,158	0:14,876	0:22,195	0:13,087	0:50,417	0:15,321	0:22,120	0:12,976
6	0:50,427	0:15,240	0:22,185	0:13,002	0:50,516	0:15,282	0:22,143	0:13,091	0:50,480	0:15,320	0:22,128	0:13,032	0:50,298	0:15,033	0:22,223	0:13,042
7	0:50,395	0:15,452	0:22,009	0:12,934	0:50,198	0:14,904	0:22,113	0:13,181	0:50,367	0:15,467	0:21,987	0:12,913	0:50,662	0:15,465	0:22,145	0:13,052
8	0:50,004	0:14,848	0:22,043	0:13,113	0:50,346	0:15,044	0:22,173	0:13,129	0:50,068	0:14,909	0:22,075	0:13,084	0:51,000	0:15,140	0:22,190	0:13,670
9	0:50,142	0:14,920	0:22,370	0:12,852	0:50,130	0:14,873	0:22,159	0:13,098	0:50,094	0:14,915	0:22,281	0:12,898	0:50,478	0:15,243	0:22,135	0:13,100
10	0:50,293	0:15,043	0:22,377	0:12,873	0:50,288	0:15,044	0:22,263	0:12,981	0:50,304	0:15,081	0:22,225	0:12,998	0:50,126	0:14,902	0:22,079	0:13,145
11	0:50,308	0:14,941	0:22,195	0:13,172	0:50,186	0:14,917	0:22,325	0:12,944	0:50,323	0:14,988	0:22,187	0:13,148	0:50,272	0:14,913	0:22,127	0:13,232
12	0:49,898	0:14,802	0:21,947	0:13,149	0:50,035	0:14,783	0:22,104	0:13,148	0:49,853	0:14,804	0:21,943	0:13,106	0:50,537	0:15,327	0:22,069	0:13,141
13	0:49,832	0:14,760	0:22,041	0:13,031	0:49,778	0:14,768	0:22,048	0:12,962	0:50,200	0:14,834	0:22,452	0:12,914	0:50,409	0:15,194	0:22,100	0:13,115
14	0:49,829	0:14,920	0:21,959	0:12,950	0:49,913	0:14,893	0:21,987	0:13,033	0:49,795	0:14,985	0:21,925	0:12,885	0:50,606	0:15,226	0:22,280	0:13,100
15	0:50,477	0:14,821	0:22,684	0:12,972	0:50,954	0:14,946	0:22,998	0:13,010	0:50,663	0:14,855	0:22,863	0:12,945	0:50,411	0:15,121	0:22,175	0:13,115
16	0:51,173	0:15,374	0:22,379	0:13,420	0:50,972	0:14,992	0:22,439	0:13,541	0:50,944	0:15,126	0:22,413	0:13,405	0:51,653	0:15,290	0:22,553	0:13,810



R 16 Mini 60 Final

Die schnellsten Zeiten

Ort	Nr. Fahrername	Zeit	Streckenl.	Ø Speed
Ziel	420 Papst,Constamin	0:49,778	1107 m	80,1 km/h
Sektion 1	422 Nees,Carlos	0:14,760	329 m	80,2 km/h
Sektion 2	444 Rossi,Milani	0:21,925	475 m	78,0 km/h
Sektion 3	422 Nees,Carlos	0:12,852	303 m	84,9 km/h

Runde	Snr.409 Lindemann,Senn NLD Pauwer Kart Racing		Snr.486 Guth,Sophie DEU TB Racing Team		Snr.477 Ried,Nick DEU Lunari Racing Team		Snr.401 Reistrup,Marc Alexander DNK Poul Erik Reistrup		Snr.407 Haaf,Henri DEU Sven Haaf						
	theoretisch mögliche Bestzeit	Ziel	theoretisch mögliche Bestzeit	Ziel	theoretisch mögliche Bestzeit	Ziel	theoretisch mögliche Bestzeit	Ziel	theoretisch mögliche Bestzeit	Ziel					
Runde 1	0:52,606	0:16,700	0:22,521	0:13,385	0:17,188	0:22,825	0:13,392	0:53,621	0:17,282	0:22,972	0:13,367	0:52,642	0:16,682	0:22,659	0:13,301
Runde 2	0:50,295	0:15,105	0:22,169	0:13,021	0:14,982	0:22,237	0:13,181	0:51,310	0:15,170	0:22,915	0:13,225	0:50,248	0:15,142	0:22,060	0:13,046
Runde 3	0:50,199	0:15,053	0:22,100	0:13,046	0:14,882	0:22,152	0:13,097	0:50,405	0:14,940	0:22,307	0:13,158	0:50,250	0:15,126	0:22,088	0:13,086
Runde 4	0:50,618	0:15,206	0:22,426	0:12,986	0:14,933	0:22,240	0:13,078	0:50,634	0:15,073	0:22,345	0:13,216	0:50,615	0:15,150	0:22,422	0:13,043
Runde 5	0:50,173	0:15,034	0:22,145	0:12,994	0:14,922	0:22,144	0:13,125	0:50,507	0:14,987	0:22,264	0:13,256	0:50,270	0:15,151	0:22,107	0:13,012
Runde 6	0:50,145	0:15,045	0:22,049	0:13,051	0:15,004	0:22,231	0:13,131	0:50,526	0:15,029	0:22,322	0:13,175	0:50,370	0:15,085	0:22,168	0:13,117
Runde 7	0:50,834	0:15,438	0:22,218	0:13,178	0:15,133	0:22,544	0:13,131	0:50,381	0:14,970	0:22,194	0:13,217	0:50,683	0:15,180	0:22,413	0:13,090
Runde 8	0:51,282	0:15,094	0:22,322	0:13,866	0:14,883	0:22,281	0:13,319	0:50,292	0:14,952	0:22,171	0:13,169	0:51,002	0:15,062	0:22,390	0:13,550
Runde 9	0:50,438	0:15,195	0:22,184	0:13,059	0:15,365	0:22,255	0:13,133	0:50,141	0:14,844	0:22,178	0:13,119	0:50,699	0:15,385	0:22,206	0:13,108
Runde 10	0:50,148	0:14,990	0:21,979	0:13,179	0:14,970	0:22,263	0:13,064	0:50,674	0:14,924	0:22,587	0:13,163	0:51,541	0:15,278	0:23,115	0:13,148
Runde 11	0:50,208	0:14,977	0:22,106	0:13,125	0:14,889	0:22,114	0:13,034	0:50,831	0:15,081	0:22,494	0:13,256	0:51,567	0:15,276	0:23,051	0:13,240
Runde 12	0:50,222	0:15,080	0:22,161	0:12,981	0:14,907	0:22,121	0:13,082	0:50,423	0:14,961	0:22,143	0:13,319	0:50,250	0:14,955	0:22,121	0:13,174
Runde 13	0:50,388	0:15,004	0:22,145	0:13,239	0:14,972	0:21,930	0:13,279	0:50,634	0:15,143	0:22,284	0:13,207	0:50,673	0:15,114	0:22,348	0:13,211
Runde 14	0:50,613	0:15,239	0:22,327	0:13,047	0:15,257	0:22,271	0:13,109	0:50,494	0:15,017	0:22,347	0:13,130	0:50,365	0:14,984	0:22,312	0:13,069
Runde 15	0:50,736	0:15,452	0:22,269	0:13,015	0:15,430	0:22,331	0:13,039	0:50,707	0:14,988	0:22,502	0:13,217	0:50,678	0:15,160	0:22,215	0:13,303
Runde 16	0:51,583	0:15,267	0:22,555	0:13,761	0:15,195	0:22,494	0:13,749	0:50,866	0:15,043	0:22,546	0:13,277	0:50,872	0:14,969	0:22,601	0:13,302



R 16 Mini 60 Final

Die schnellsten Zeiten

Ort	Nr. Fahrername	Zeit	Streckenl.	Ø Speed
Ziel	420 Papst,Constantin	0:49,778	1107 m	80,1 km/h
Sektion 1	422 Nees,Carlos	0:14,760	329 m	80,2 km/h
Sektion 2	444 Rossi,Milán	0:21,925	475 m	78,0 km/h
Sektion 3	422 Nees,Carlos	0:12,852	303 m	84,9 km/h

Runde	Snr.474 Kortekaas,Bruno NLD BJ Kortekaas			Snr.488 Planz,Bruno Xavier DEU Lanari Racing Team			Snr.402 Gebuijts,Jens NED Marek Gebuijts			Snr.466 Kircher,Leon DEU Alex Kircher			Snr.427 Mulder,Juste NLD Gerald Mulder					
	theoretisch mögliche Bestzeit	Ziel	Sektion 3	theoretisch mögliche Bestzeit	Ziel	Sektion 3	theoretisch mögliche Bestzeit	Ziel	Sektion 3	theoretisch mögliche Bestzeit	Ziel	Sektion 3	theoretisch mögliche Bestzeit	Ziel	Sektion 3			
1	0:53,875	0:17,482	0:13,267	0:53,159	0:16,969	0:13,339	0:53,490	0:17,209	0:22,915	0:13,366	0:53,735	0:17,460	0:22,984	0:13,291	0:52,097	0:16,290	0:22,684	0:13,123
2	0:51,361	0:15,242	0:22,648	0:50,511	0:15,034	0:13,192	0:50,967	0:15,199	0:22,462	0:13,306	0:51,381	0:15,381	0:22,676	0:13,324	0:50,278	0:14,886	0:22,247	0:13,145
3	0:50,481	0:15,035	0:22,240	0:50,290	0:14,886	0:22,108	0:50,814	0:15,097	0:22,582	0:13,135	0:50,551	0:15,082	0:22,254	0:13,215	0:49,895	0:14,819	0:22,037	0:13,022
4	0:50,454	0:15,013	0:22,347	0:50,802	0:15,157	0:22,393	0:50,725	0:15,106	0:22,415	0:13,204	0:51,363	0:15,083	0:22,915	0:13,365	0:50,300	0:14,852	0:22,419	0:13,029
5	0:50,305	0:15,000	0:22,249	0:50,467	0:15,020	0:22,235	0:50,857	0:15,074	0:22,482	0:13,301	0:50,972	0:15,116	0:22,428	0:13,428	0:50,161	0:14,819	0:22,238	0:13,104
6	0:50,627	0:15,073	0:22,388	0:50,556	0:14,977	0:22,287	0:50,723	0:15,061	0:22,383	0:13,279	0:50,918	0:15,094	0:22,472	0:13,352	0:50,965	0:14,951	0:22,241	0:13,773
7	0:50,378	0:15,058	0:22,208	0:50,774	0:15,067	0:22,438	0:50,892	0:15,260	0:22,378	0:13,254	0:50,977	0:15,200	0:22,474	0:13,303				
8	0:50,450	0:15,005	0:22,264	0:50,680	0:15,144	0:22,378	0:50,737	0:15,054	0:22,369	0:13,314	0:50,972	0:15,160	0:22,467	0:13,345				
9	0:50,138	0:14,995	0:22,146	0:50,357	0:14,950	0:22,197	0:50,676	0:15,091	0:22,334	0:13,251	0:51,356	0:15,171	0:22,594	0:13,591				
10	0:50,392	0:15,044	0:22,283	0:50,823	0:15,043	0:22,584	0:51,009	0:15,032	0:22,617	0:13,360	0:51,123	0:15,206	0:22,632	0:13,285				
11	0:50,793	0:14,999	0:22,743	0:50,630	0:15,008	0:22,237	0:50,841	0:15,103	0:22,440	0:13,298	0:51,167	0:15,178	0:22,515	0:13,474				
12	0:50,283	0:14,952	0:22,314	0:50,564	0:14,990	0:22,268	0:50,578	0:15,009	0:22,345	0:13,224	0:51,108	0:15,205	0:22,510	0:13,393				
13	0:50,715	0:15,233	0:22,376	0:50,458	0:14,904	0:22,295	0:50,770	0:15,069	0:22,429	0:13,272	0:51,273	0:15,301	0:22,492	0:13,480				
14	0:50,462	0:15,054	0:22,358	0:50,787	0:14,961	0:22,449	0:50,737	0:15,021	0:22,440	0:13,276	0:51,013	0:15,088	0:22,568	0:13,357				
15	0:51,199	0:15,504	0:22,393	0:51,173	0:15,307	0:22,413	0:50,687	0:15,030	0:22,391	0:13,266	0:51,111	0:15,266	0:22,515	0:13,330				
16	0:50,721	0:15,045	0:22,261	0:51,428	0:15,038	0:22,398	0:51,062	0:15,102	0:22,609	0:13,351	0:51,538	0:15,218	0:22,826	0:13,494				



R 16 Mini 60 Final

Die schnellsten Zeiten

Ort	Nr. Fahrername	Zeit	Streckenl.	Ø Speed
Ziel	420 Papst,Constantin	0:49,778	1107 m	80,1 km/h
Sektion 1	422 Nees,Carlos	0:14,760	329 m	80,2 km/h
Sektion 2	444 Rossi,Milan	0:21,925	475 m	78,0 km/h
Sektion 3	422 Nees,Carlos	0:12,852	303 m	84,9 km/h

Snr.:455 Huizer,Alex
NLD

Remco Huizer

theoretisch mögliche Bestzeit 0:17,493

Ziel Sektion 1 Sektion 2 Sektion 3
0:17,493

Runde 1

Runde 2

0:17,493

Ziel	Sektion 1	Sektion 2	Sektion 3	Ziel	Sektion 1	Sektion 2	Sektion 3	Ziel	Sektion 1	Sektion 2	Sektion 3	Ziel	Sektion 1	Sektion 2	Sektion 3



R 16 Mini 60 Final

Ziel		Sektion 1		Sektion 2		Sektion 3	
Fahrername	Zeit	Fahrername	Zeit	Fahrername	Zeit	Fahrername	Zeit
1 420 Papst,Constantin	0:49,778	422 Nees,Carlos	0:14,760	444 Rossi,Milan	0:21,925	422 Nees,Carlos	0:12,852
2 444 Rossi,Milan	0:49,795	420 Papst,Constantin	0:14,768	486 Guth,Sophie	0:21,930	444 Rossi,Milan	0:12,885
3 422 Nees,Carlos	0:49,829	444 Rossi,Milan	0:14,804	422 Nees,Carlos	0:21,947	420 Papst,Constantin	0:12,944
4 427 Mulder,Juste	0:49,895	427 Mulder,Juste	0:14,819	409 Lindeman,Senn	0:21,979	417 Abbas,Lenn	0:12,959
5 486 Guth,Sophie	0:50,037	401 Reistrup,Marc Alexander	0:14,844	420 Papst,Constantin	0:21,987	468 Weeda,Aron	0:12,976
6 477 Ried,Nick	0:50,050	477 Ried,Nick	0:14,867	427 Mulder,Juste	0:22,037	409 Lindeman,Senn	0:12,981
7 417 Abbas,Lenn	0:50,090	486 Guth,Sophie	0:14,882	407 Haaf,Henri	0:22,038	474 Kortekaas,Bruno	0:12,997
8 468 Weeda,Aron	0:50,126	417 Abbas,Lenn	0:14,884	468 Weeda,Aron	0:22,069	407 Haaf,Henri	0:13,012
9 474 Kortekaas,Bruno	0:50,138	488 Planz,Bruno Xaver	0:14,886	417 Abbas,Lenn	0:22,090	427 Mulder,Juste	0:13,022
10 401 Reistrup,Marc Alexander	0:50,141	468 Weeda,Aron	0:14,902	477 Ried,Nick	0:22,097	486 Guth,Sophie	0:13,034
11 409 Lindeman,Senn	0:50,145	474 Kortekaas,Bruno	0:14,952	488 Planz,Bruno Xaver	0:22,108	477 Ried,Nick	0:13,062
12 407 Haaf,Henri	0:50,248	407 Haaf,Henri	0:14,955	401 Reistrup,Marc Alexander	0:22,143	401 Reistrup,Marc Alexander	0:13,119
13 488 Planz,Bruno Xaver	0:50,290	409 Lindeman,Senn	0:14,977	474 Kortekaas,Bruno	0:22,146	402 Gebuijs,Jens	0:13,135
14 466 Kircher,Lean	0:50,551	402 Gebuijs,Jens	0:15,009	466 Kircher,Lean	0:22,254	488 Planz,Bruno Xaver	0:13,158
15 402 Gebuijs,Jens	0:50,578	466 Kircher,Lean	0:15,082	402 Gebuijs,Jens	0:22,334	466 Kircher,Lean	0:13,215
16 455 Huizer,Alex		455 Huizer,Alex	0:17,493	455 Huizer,Alex		455 Huizer,Alex	



Strecke / track: 1107m

schnellste Runde von Rossi, Milan in: 0:49,524

gestartet: 15 gewertet: 15 nicht gewertet: 0 nicht gestartet: 1


Pos	St. Nr.	Fahrer Driver	NAT	Bewerber / Sponsor	B-NAT	Lizenz B-Lizenz	Chassis / Motor / Reifen	Penalty	Runden Laps	Gesamtzeit Differenz	Abstand Gap	beste Runde best Lap	in R. in L.	o Geschw. o Speed
1	417	Abbas, Lenn	DEU	Rodopi racing Academy	DEU	15854 32230	KR / IAME / VEGA		16	13:25,013 13:25,103		0:49,890	2	79,2 km/h 79,9 km/h
2	444	Rossi, Milan	DEU	Lanari Racing Team	DEU	13619 17166	FA / IAME / VEGA		16	0:00,090	0:00,090	0:49,524	13	79,2 km/h 80,5 km/h
3	420	Papst, Constantin	DEU	Nees Racing	DEU	13407 17863	KR / IAME / VEGA		16	13:25,358 0:00,345	0:00,255	0:49,824	10	79,2 km/h 80 km/h
4	422	Nees, Carlos	DEU	Nees Racing	DEU	17874 17863	/ IAME / VEGA		16	13:25,491 0:00,478	0:00,133	0:49,769	15	79,2 km/h 80,1 km/h
5	427	Mulder, Juste	NLD	Gerald Mulder	NLD	47046 47166	Energy / IAME / VEGA		16	13:25,634 0:00,621	0:00,143	0:49,703	9	79,1 km/h 80,2 km/h
6	488	Planz, Bruno Xaver	DEU	Lanari Racing Team	DEU	13723 17166	KR / TM / VEGA		16	13:28,939 0:03,926	0:03,305	0:49,882	6	78,8 km/h 79,9 km/h
7	468	Weeda, Aron	NLD	Harry Weeda	NLD	49073 10120	Parolin / IAME / VEGA		16	13:29,127 0:04,114	0:00,188	0:49,954	4	78,8 km/h 79,8 km/h
8	401	Reistrup, Marc Alexander	DNK	Paul Erik Reistrup	DNK	93629 96383	CRG / TM / VEGA		16	13:29,305 0:04,292	0:00,178	0:49,979	3	78,8 km/h 79,7 km/h
9	409	Lindeman, Senn	NLD	Paauwer Kart Racing	NLD	50470 19655006	Birel Art / TM / VEGA		16	13:29,617 0:04,604	0:00,312	0:50,045	15	78,8 km/h 79,6 km/h
10	477	Ried, Nick	DEU	Lanari Racing Team	DEU	10695 17166	KR / IAME / VEGA		16	13:35,015 0:10,002	0:05,398	0:50,257	10	78,2 km/h 79,3 km/h
11	407	Haaf, Henri	DEU	Sven Haaf	DEU	28104 BEK1055562	Birel Art / TM / VEGA		16	13:35,150 0:10,137	0:00,135	0:50,014	16	78,2 km/h 79,7 km/h
12	402	Gebuijs, Jens	NED	Matei Gebuijs	NED	50861 50862	Parolin / LKE / VEGA		16	13:35,692 0:10,679	0:00,542	0:50,059	11	78,2 km/h 79,6 km/h
13	486	Guth, Sophie	DEU	TB Racing Team	DEU	15679 12652	KR / IAME / VEGA		16	13:36,328 0:11,315	0:00,636	0:50,122	10	78,1 km/h 79,5 km/h
14	474	Kortekaas, Bruno	NLD	BJ Kortekaas	NLD	52405 11456	CRG / TM / VEGA		16	13:36,754 0:11,741	0:00,426	0:50,273	10	78,1 km/h 79,3 km/h
15	466	Kircher, Lean	DEU	Alex Kircher	DEU	25532 BEK1143098	KR / TM / VEGA		16	13:45,607 0:20,594	0:08,853	0:50,923	7	77,2 km/h 78,3 km/h
folgende Fahrer sind nicht gestartet.														
	455	Huizer, Alex	NLD											

Rennleitung: Uwe Fuchs Racedirektor: Horst Seidel
 Sportkommissare: Nikolas Spaderna / Ulrich Bell / Stefanie Srenk
 Techn. Kommissare: H.-J. Dangers / M. Grasshoff / D. Pietzko / C. Schmidt / K.-L. Rusczyński
 Zeitnahme: KART-DATA timing service Franz Schieszler / Manuela Hintner

Zeitnahme / timekeeping

control Franz Schieszler

freigegeben um / posted at: 12:05:26



DEU
8 466 Kircher Lean
Startposition 15

DEU
7 486 Guth Sophie
Startposition 13

DEU
6 407 Haaf Henri
Startposition 11

NLD
5 409 Lindeman Senn
Startposition 9

NLD
4 468 Weeda Aron
Startposition 7

NLD
3 427 Mulder Juste
Startposition 5

DEU
2 420 Papst Constantin
Startposition 3

DEU
1 417 Abbas Lenn
Startposition 1

NLD
7 474 Kortekaas Bruno
Startposition 14

NED
6 402 Gebuijs Jens
Startposition 12

DEU
5 477 Ried Nick
Startposition 10

DNK
4 401 Reistrup Marc Alexander
Startposition 8

DEU
3 488 Planz Bruno Xaver
Startposition 6

DEU
2 422 Nees Carlos
Startposition 4

DEU
1 444 Rossi Milan
Startposition 2



Starting Grid Mini 60

Rennen 16



KNAF 0105.23.275

R 12 Mini 60 Pre-Finale

Strecke / track: 1107

Fahrername Driver	Abbas Lenn	Rossi Milan	Papst Constantin	Nees Carlos	Mulder Juste	Planz Bruno Xaver	Weeda Aron	Reistrup Marc Alexander	Lindeman Senn	Ried Nick	Haaf Henri	Gebuijs Jens
schnellste Runde	0:49,890 Rn. 2	0:49,524 Rn. 13	0:49,824 Rn. 10	0:49,769 Rn. 15	0:49,703 Rn. 9	0:49,882 Rn. 6	0:49,954 Rn. 4	0:49,979 Rn. 3	0:50,045 Rn. 15	0:50,257 Rn. 10	0:50,014 Rn. 16	0:50,059 Rn. 11
Speed	79,9 km/h	80,5 km/h	80,0 km/h	80,1 km/h	80,2 km/h	79,9 km/h	79,8 km/h	79,7 km/h	79,6 km/h	79,3 km/h	79,7 km/h	79,6 km/h
Lap 1	0:51,205	0:51,793	0:51,632	0:51,817	0:52,672	0:51,936	0:51,566	0:52,559	0:52,021	0:52,567	0:53,002	0:52,424
Lap 2	0:49,890	0:50,125	0:50,068	0:50,156	0:50,231	0:50,723	0:50,218	0:50,433	0:50,357	0:50,824	0:50,541	0:51,144
Lap 3	0:49,943	0:49,930	0:50,038	0:49,811	0:50,217	0:50,247	0:50,721	0:49,979	0:50,351	0:50,761	0:50,402	0:50,604
Lap 4	0:50,088	0:50,365	0:50,405	0:50,486	0:50,051	0:50,106	0:49,954	0:50,338	0:50,483	0:51,133	0:51,181	0:51,170
Lap 5	0:50,081	0:50,127	0:50,281	0:50,399	0:50,360	0:50,761	0:50,565	0:50,674	0:50,591	0:50,690	0:50,549	0:51,403
Lap 6	0:49,948	0:50,337	0:50,153	0:50,028	0:49,877	0:49,882	0:50,126	0:50,235	0:50,059	0:50,366	0:50,496	0:51,260
Lap 7	0:50,037	0:49,934	0:49,863	0:49,845	0:50,142	0:49,974	0:50,256	0:50,177	0:50,083	0:51,158	0:51,195	0:50,631
Lap 8	0:49,929	0:49,785	0:49,850	0:49,799	0:49,757	0:50,167	0:50,527	0:50,109	0:50,282	0:50,361	0:50,264	0:50,611
Lap 9	0:50,053	0:49,905	0:50,172	0:49,806	0:49,703	0:49,982	0:50,338	0:50,023	0:50,067	0:50,560	0:50,652	0:50,401
Lap 10	0:50,125	0:49,840	0:49,824	0:49,827	0:49,745	0:50,102	0:50,241	0:50,193	0:50,158	0:50,257	0:50,165	0:50,160
Lap 11	0:50,121	0:49,803	0:50,269	0:50,030	0:49,763	0:50,011	0:50,576	0:50,154	0:50,337	0:50,309	0:50,312	0:50,059
Lap 12	0:50,006	0:50,005	0:49,963	0:50,499	0:50,065	0:50,351	0:50,303	0:50,380	0:50,699	0:50,417	0:50,387	0:50,510
Lap 13	0:50,100	0:49,524	0:49,948	0:50,032	0:50,022	0:50,385	0:49,966	0:50,070	0:50,141	0:50,409	0:50,438	0:50,178
Lap 14	0:50,094	0:49,960	0:49,967	0:50,051	0:50,055	0:50,158	0:50,032	0:49,987	0:50,103	0:50,513	0:51,196	0:51,145
Lap 15	0:49,976	0:50,070	0:49,828	0:49,769	0:49,820	0:50,247	0:50,119	0:50,030	0:50,045	0:50,501	0:50,517	0:50,226
Lap 16	0:50,416	0:50,248	0:49,991	0:49,934	0:49,858	0:50,525	0:50,373	0:50,404	0:50,369	0:50,411	0:50,014	0:50,332



R 12 Mini 60 Pre-Finale

Strecke / track: 1107

Fahrername Driver	Guth Sophie	Kortekaas Bruno	Kircher Lean
schnellste Runde in Runde	0:50,122 Rn. 10	0:50,273 Rn. 10	0:50,923 Rn. 7
Speed	79,5 km/h	79,3 km/h	78,3 km/h
Lap 1	0:53,040	0:53,369	0:53,785
Lap 2	0:50,664	0:50,425	0:51,047
Lap 3	0:50,852	0:50,872	0:51,035
Lap 4	0:51,164	0:51,090	0:51,139
Lap 5	0:51,152	0:50,863	0:51,033
Lap 6	0:50,926	0:50,616	0:51,005
Lap 7	0:50,856	0:50,475	0:50,923
Lap 8	0:50,389	0:50,402	0:51,094
Lap 9	0:50,316	0:50,577	0:51,066
Lap 10	0:50,122	0:50,273	0:51,294
Lap 11	0:50,144	0:50,374	0:51,240
Lap 12	0:50,438	0:50,334	0:51,252
Lap 13	0:50,302	0:50,471	0:51,304
Lap 14	0:50,849	0:52,072	0:51,519
Lap 15	0:50,442	0:50,396	0:51,453
Lap 16	0:51,125	0:50,511	0:51,466



R 12 Mini 60 Pre-Finale

Die schnellsten Zeiten

Ort	Nr. Fahrername	Zeit	Streckenl.	Ø Speed
Ziel	444 Rossi, Milion	0:49,524	1107 m	80,5 km/h
Sektion 1	427 Müller, Juste	0:14,710	329 m	80,5 km/h
Sektion 2	474 Kortekaas, Bruno	0:16,417	475 m	104,2 km/h
Sektion 3	444 Rossi, Milion	0:12,839	303 m	85,0 km/h

Runde	Snr.488 Planz, Bruno Xaver DEU Lunari Racing Team			Snr.468 Weeda, Aron NLD Harry Weeda			Snr.401 Reistrup, Marc Alexander DNK Poul Erik Reistrup			Snr.409 Lindeman, Senn NLD Pauwer Kart Racing			Snr.477 Ried, Nick DEU Lunari Racing Team							
	theoretisch mögliche Bestzeit	Ziel	Sektion 3	theoretisch mögliche Bestzeit	Ziel	Sektion 3	theoretisch mögliche Bestzeit	Ziel	Sektion 3	theoretisch mögliche Bestzeit	Ziel	Sektion 3	theoretisch mögliche Bestzeit	Ziel	Sektion 3					
1	0:49,882	0:14,797	0:21,954	0:13,025	0:49,954	0:14,814	0:22,022	0:12,980	0:49,979	0:14,850	0:21,968	0:13,007	0:50,045	0:14,894	0:22,041	0:12,967	0:50,257	0:14,977	0:16,453	0:13,023
2	0:51,936	0:16,233	0:22,619	0:13,084	0:51,566	0:16,001	0:22,357	0:13,208	0:52,559	0:16,783	0:22,611	0:13,165	0:52,021	0:16,445	0:22,443	0:13,133	0:52,567	0:16,726	0:22,798	0:13,043
3	0:50,723	0:15,043	0:22,531	0:13,149	0:50,218	0:14,951	0:22,056	0:13,211	0:50,433	0:15,118	0:22,253	0:13,062	0:50,357	0:14,975	0:22,235	0:13,147	0:50,824	0:15,243	0:22,240	0:13,341
4	0:50,247	0:14,903	0:22,307	0:13,037	0:50,721	0:15,532	0:22,162	0:13,027	0:49,979	0:14,887	0:22,071	0:13,021	0:50,351	0:14,990	0:22,198	0:13,163	0:50,761	0:15,326	0:22,412	0:13,023
5	0:50,106	0:14,985	0:22,089	0:13,032	0:49,954	0:14,952	0:22,022	0:12,980	0:50,338	0:15,206	0:22,125	0:13,007	0:50,483	0:15,395	0:22,121	0:12,967	0:51,133	0:15,177	0:16,453	0:13,503
6	0:50,761	0:15,249	0:22,105	0:13,407	0:50,565	0:15,218	0:22,245	0:13,102	0:50,674	0:15,048	0:22,153	0:13,473	0:50,591	0:15,071	0:22,181	0:13,339	0:50,690	0:15,274	0:22,188	0:13,228
7	0:49,882	0:14,866	0:21,954	0:13,062	0:50,126	0:14,984	0:22,137	0:13,005	0:50,235	0:14,958	0:22,180	0:13,097	0:50,059	0:14,938	0:22,136	0:12,985	0:50,366	0:15,014	0:22,205	0:13,147
8	0:49,974	0:14,826	0:21,981	0:13,167	0:50,256	0:14,890	0:22,122	0:13,244	0:50,177	0:14,973	0:22,069	0:13,135	0:50,083	0:14,985	0:22,062	0:13,036	0:51,158	0:15,016	0:22,503	0:13,639
9	0:50,167	0:14,953	0:22,009	0:13,205	0:50,527	0:15,095	0:22,160	0:13,272	0:50,109	0:14,872	0:22,126	0:13,111	0:50,282	0:14,983	0:22,190	0:13,109	0:50,361	0:15,007	0:22,150	0:13,204
10	0:49,982	0:14,920	0:22,037	0:13,025	0:50,338	0:15,260	0:22,032	0:13,046	0:50,023	0:14,897	0:21,968	0:13,158	0:50,067	0:15,000	0:22,041	0:13,026	0:50,560	0:15,040	0:22,313	0:13,207
11	0:50,102	0:14,880	0:22,106	0:13,116	0:50,241	0:14,883	0:22,257	0:13,101	0:50,193	0:14,976	0:22,078	0:13,139	0:50,158	0:14,918	0:22,182	0:13,058	0:50,257	0:14,977	0:22,118	0:13,162
12	0:50,011	0:14,843	0:22,063	0:13,105	0:50,576	0:15,029	0:22,466	0:13,081	0:50,154	0:14,910	0:22,145	0:13,099	0:50,337	0:14,966	0:22,292	0:13,079	0:50,309	0:15,023	0:22,097	0:13,189
13	0:50,351	0:14,914	0:22,208	0:13,229	0:50,303	0:15,132	0:22,059	0:13,112	0:50,380	0:15,231	0:22,071	0:13,078	0:50,699	0:15,597	0:22,071	0:13,031	0:50,417	0:15,071	0:22,059	0:13,287
14	0:50,385	0:14,797	0:22,325	0:13,263	0:49,966	0:14,814	0:22,055	0:13,097	0:50,070	0:14,915	0:22,125	0:13,030	0:50,141	0:14,894	0:22,071	0:13,176	0:50,409	0:15,093	0:22,128	0:13,188
15	0:50,158	0:14,922	0:22,146	0:13,090	0:50,032	0:14,856	0:22,101	0:13,075	0:49,987	0:14,888	0:22,068	0:13,031	0:50,103	0:14,986	0:22,142	0:12,975	0:50,513	0:15,091	0:22,187	0:13,235
16	0:50,247	0:14,927	0:22,060	0:13,260	0:50,119	0:14,882	0:22,167	0:13,070	0:50,030	0:14,850	0:22,145	0:13,035	0:50,045	0:14,926	0:22,098	0:13,021	0:50,501	0:14,999	0:22,326	0:13,176
17	0:50,525	0:15,024	0:22,296	0:13,205	0:50,373	0:14,885	0:22,166	0:13,322	0:50,404	0:14,945	0:22,032	0:13,427	0:50,369	0:15,018	0:22,242	0:13,109	0:50,411	0:15,094	0:22,169	0:13,148



R 12 Mini 60 Pre-Finale

Die schnellsten Zeiten

Ort	Nr. Fahrername	Zeit	Streckenl.	Ø Speed
Ziel	444 Rossi, Milion	0:49,524	1107 m	80,5 km/h
Sektion 1	427 Müller, Juste	0:14,710	329 m	80,5 km/h
Sektion 2	474 Korrekaas, Bruno	0:16,417	475 m	104,2 km/h
Sektion 3	444 Rossi, Milion	0:12,839	303 m	85,0 km/h

Runde	Snr.407 Haaf, Henri DEU Sven Haaf			Snr.402 Gebuijs, Jens NED Matei Gebuijs			Snr.486 Guth, Sophie DEU TB Racing Team			Snr.474 Korrekaas, Bruno NLD BJ Korrekaas			Snr.466 Kircher, Leon DEU Alex Kircher						
	theoretisch mögliche Bestzeit	Sektion 1	Sektion 2	Sektion 3	theoretisch mögliche Bestzeit	Sektion 1	Sektion 2	Sektion 3	theoretisch mögliche Bestzeit	Sektion 1	Sektion 2	Sektion 3	theoretisch mögliche Bestzeit	Sektion 1	Sektion 2	Sektion 3			
0:50,014	0:14,797	0:16,439	0:13,090	0:50,059	0:14,882	0:16,502	0:13,046	0:50,122	0:14,881	0:16,422	0:13,014	0:50,273	0:15,032	0:16,417	0:12,902	0:50,923	0:15,072	0:16,543	0:13,240
0:53,002	0:16,781	0:23,035	0:13,186	0:52,424	0:16,636	0:22,430	0:13,358	0:53,040	0:17,035	0:22,799	0:13,206	0:53,369	0:17,100	0:23,010	0:13,259	0:53,785	0:16,925	0:23,550	0:13,310
0:50,541	0:14,986	0:22,392	0:13,163	0:51,144	0:15,519	0:22,338	0:13,287	0:50,664	0:15,101	0:22,356	0:13,207	0:50,425	0:15,107	0:22,416	0:12,902	0:51,047	0:15,201	0:22,525	0:13,321
0:50,402	0:15,204	0:22,061	0:13,137	0:50,604	0:15,065	0:22,314	0:13,225	0:50,852	0:15,532	0:22,273	0:13,047	0:50,872	0:15,484	0:22,475	0:12,913	0:51,035	0:15,136	0:22,599	0:13,300
0:51,181	0:21,136	0:16,439	0:13,606	0:51,170	0:21,226	0:16,502	0:13,442	0:51,164	0:21,145	0:16,422	0:13,597	0:51,090	0:21,093	0:16,417	0:13,580	0:51,139	0:21,299	0:16,543	0:13,297
0:50,549	0:15,069	0:22,261	0:13,219	0:51,403	0:15,755	0:22,379	0:13,269	0:51,152	0:15,255	0:22,765	0:13,132	0:50,863	0:15,231	0:22,559	0:13,073	0:51,033	0:15,136	0:22,657	0:13,240
0:50,496	0:15,006	0:22,228	0:13,262	0:51,260	0:15,606	0:22,269	0:13,385	0:50,926	0:15,223	0:22,317	0:13,386	0:50,616	0:15,036	0:22,499	0:13,081	0:51,005	0:15,184	0:22,504	0:13,317
0:51,195	0:14,994	0:22,633	0:13,568	0:50,631	0:15,009	0:22,343	0:13,279	0:50,856	0:15,307	0:22,362	0:13,187	0:50,475	0:15,115	0:22,158	0:13,202	0:50,923	0:15,214	0:22,407	0:13,302
0:50,264	0:14,880	0:22,279	0:13,105	0:50,611	0:15,198	0:22,162	0:13,251	0:50,389	0:14,924	0:22,226	0:13,239	0:50,402	0:15,104	0:22,218	0:13,080	0:51,094	0:15,141	0:22,517	0:13,436
0:50,652	0:14,962	0:22,414	0:13,276	0:50,401	0:15,014	0:22,212	0:13,175	0:50,316	0:14,971	0:22,257	0:13,088	0:50,577	0:15,111	0:22,246	0:13,220	0:51,066	0:15,072	0:22,516	0:13,478
0:50,165	0:14,797	0:22,210	0:13,158	0:50,160	0:14,902	0:22,135	0:13,123	0:50,122	0:14,936	0:22,172	0:13,014	0:50,273	0:15,116	0:22,104	0:13,053	0:51,294	0:15,221	0:22,547	0:13,526
0:50,312	0:14,933	0:22,182	0:13,197	0:50,059	0:14,882	0:22,022	0:13,155	0:50,144	0:14,919	0:22,137	0:13,088	0:50,374	0:15,072	0:22,237	0:13,065	0:51,240	0:15,172	0:22,630	0:13,438
0:50,387	0:15,043	0:22,167	0:13,177	0:50,510	0:15,069	0:22,116	0:13,325	0:50,438	0:15,081	0:22,166	0:13,191	0:50,334	0:15,032	0:22,209	0:13,093	0:51,252	0:15,202	0:22,560	0:13,490
0:50,438	0:15,122	0:22,226	0:13,090	0:50,178	0:14,926	0:22,206	0:13,046	0:50,302	0:14,881	0:22,362	0:13,059	0:50,471	0:15,053	0:22,300	0:13,118	0:51,304	0:15,197	0:22,751	0:13,356
0:51,196	0:15,789	0:22,264	0:13,143	0:51,145	0:15,482	0:22,453	0:13,210	0:50,849	0:15,475	0:22,276	0:13,098	0:52,072	0:15,689	0:23,339	0:13,044	0:51,519	0:15,588	0:22,570	0:13,361
0:50,517	0:15,130	0:22,154	0:13,233	0:50,226	0:14,989	0:22,090	0:13,147	0:50,442	0:15,078	0:22,304	0:13,060	0:50,396	0:15,064	0:22,246	0:13,086	0:51,453	0:15,277	0:22,764	0:13,412
0:50,014	0:14,835	0:21,972	0:13,207	0:50,332	0:14,961	0:22,152	0:13,219	0:51,125	0:14,996	0:23,025	0:13,104	0:50,511	0:15,062	0:22,218	0:13,231	0:51,466	0:15,230	0:22,575	0:13,661



R 12 Mini 60 Pre-Finale

Ziel		Sektion 1		Sektion 2		Sektion 3	
Fahrername	Zeit	Fahrername	Zeit	Fahrername	Zeit	Fahrername	Zeit
1 444 Rossi,Milan	0:49,524	427 Mulder,Juste	0:14,710	474 Kortekaas,Bruno	0:16,417	444 Rossi,Milan	0:12,839
2 427 Mulder,Juste	0:49,703	422 Nees,Carlos	0:14,732	486 Guth,Sophie	0:16,422	422 Nees,Carlos	0:12,890
3 422 Nees,Carlos	0:49,769	444 Rossi,Milan	0:14,749	407 Haaf,Henri	0:16,439	474 Kortekaas,Bruno	0:12,902
4 420 Papst,Constantin	0:49,824	420 Papst,Constantin	0:14,781	477 Ried,Nick	0:16,453	427 Mulder,Juste	0:12,921
5 488 Planz,Bruno Xaver	0:49,882	488 Planz,Bruno Xaver	0:14,797	402 Gebuijs,Jens	0:16,502	417 Abbas,Lenn	0:12,931
6 417 Abbas,Lenn	0:49,890	407 Haaf,Henri	0:14,797	466 Kircher,Lean	0:16,543	420 Papst,Constantin	0:12,955
7 468 Weeda,Aron	0:49,954	468 Weeda,Aron	0:14,814	444 Rossi,Milan	0:21,847	409 Lindeman,Senn	0:12,967
8 401 Reistrup,Marc Alexander	0:49,979	417 Abbas,Lenn	0:14,831	427 Mulder,Juste	0:21,870	468 Weeda,Aron	0:12,980
9 407 Haaf,Henri	0:50,014	401 Reistrup,Marc Alexander	0:14,850	422 Nees,Carlos	0:21,903	401 Reistrup,Marc Alexander	0:13,007
10 409 Lindeman,Senn	0:50,045	486 Guth,Sophie	0:14,881	488 Planz,Bruno Xaver	0:21,954	486 Guth,Sophie	0:13,014
11 402 Gebuijs,Jens	0:50,059	402 Gebuijs,Jens	0:14,882	401 Reistrup,Marc Alexander	0:21,968	477 Ried,Nick	0:13,023
12 486 Guth,Sophie	0:50,122	409 Lindeman,Senn	0:14,894	420 Papst,Constantin	0:21,980	488 Planz,Bruno Xaver	0:13,025
13 477 Ried,Nick	0:50,257	477 Ried,Nick	0:14,977	417 Abbas,Lenn	0:22,012	402 Gebuijs,Jens	0:13,046
14 474 Kortekaas,Bruno	0:50,273	474 Kortekaas,Bruno	0:15,032	468 Weeda,Aron	0:22,022	407 Haaf,Henri	0:13,090
15 466 Kircher,Lean	0:50,923	466 Kircher,Lean	0:15,072	409 Lindeman,Senn	0:22,041	466 Kircher,Lean	0:13,240



Strecke / track: 1107m

gestartet: 16 gewertet: 16 nicht gewertet: 0

Pos	Str. Nr.	Fahrer Driver	NAT	Bewerber / Sponsor	B-NAT	Lizenz B-Lizenz	Chassis / Motor / Reifen	Runden Laps	Gesamtheit Differenz	Abstand Gap	beste Runde best Lap	in R. in L.	o Geschw. o Speed
1	444	Rossi, Milan	DEU	Lanari Racing Team	DEU	13619 17166	FA / IAME / VEGA	12			0:49,711	12	80,2 km/h
2	417	Abbas, Lenn	DEU	Rodopi racing Academy	DEU	15854 32230	KR / IAME / VEGA	9	0:00,074	0:00,074	0:49,785	6	80,0 km/h
3	488	Planz, Bruno Xaver	DEU	Lanari Racing Team	DEU	13723 17166	KR / TM / VEGA	12	0:00,144	0:00,070	0:49,855	4	79,9 km/h
4	422	Nees, Carlos	DEU	Nees Racing	DEU	17874 17863	/ IAME / VEGA	12	0:00,164	0:00,020	0:49,875	11	79,9 km/h
5	409	Lindeman, Senn	NLD	Paauwer Kart Racing	NLD	50470 19655006	Birel Art / TM / VEGA	11	0:00,188	0:00,024	0:49,899	11	79,9 km/h
6	486	Guth, Sophie	DEU	TB Racing Team	DEU	15679 12652	KR / IAME / VEGA	12	0:00,233	0:00,045	0:49,944	11	79,8 km/h
7	420	Papst, Constantin	DEU	Nees Racing	DEU	13407 17863	KR / IAME / VEGA	11	0:00,239	0:00,006	0:49,950	11	79,8 km/h
8	468	Weeda, Aron	NLD	Harry Weeda	NLD	49073 10120	Parolin / IAME / VEGA	12	0:00,311	0:00,072	0:50,022	11	79,7 km/h
9	427	Mulder, Juste	NLD	Gerald Mulder	NLD	47046 47166	Energy / IAME / VEGA	12	0:00,379	0:00,068	0:50,090	7	79,6 km/h
10	477	Ried, Nick	DEU	Lanari Racing Team	DEU	10695 17166	KR / IAME / VEGA	12	0:00,452	0:00,073	0:50,163	5	79,4 km/h
11	407	Haaf, Henri	DEU	Sven Haaf	DEU	28104 BEK1055562	Birel Art / TM / VEGA	11	0:00,516	0:00,064	0:50,227	7	79,3 km/h
12	401	Reistrup, Marc Alexander	DNK	Paul Erik Reistrup	DNK	93629 96383	CRG / TM / VEGA	12	0:00,536	0:00,020	0:50,247	10	79,3 km/h
13	455	Huizer, Alex	NLD	Remco Huizer	NLD	52410 52409	CRG / TM / VEGA	12	0:00,566	0:00,030	0:50,277	10	79,3 km/h
14	402	Gebuijs, Jens	NED	Matei Gebuijs	NED	50861 50862	Parolin / LKE / VEGA	12	0:00,774	0:00,208	0:50,485	6	78,9 km/h
15	474	Kortekaas, Bruno	NLD	BJ Kortekaas	NLD	52405 11456	CRG / TM / VEGA	11	0:01,207	0:00,433	0:50,918	4	78,3 km/h
16	466	Kircher, Lean	DEU	Alex Kircher	DEU	25532 BEK1143098	KR / TM / VEGA	12	0:01,681	0:00,474	0:51,392	7	77,5 km/h

Rennleitung: Uwe Fuchs Racedirektor: Horst Seidel

Sportkommissare: Nikolas Spaderna / Ulrich Bell / Stefanie Srenk

Techn. Kommissare: H.-J. Dangers / M. Grasshoff / D. Pietzko / C. Schmidt / K.-L. Rusczyński

Zeitnahme: KART-DATA timing service Franz Schieszler / Manuela Hintner



warm up Mini 60

Strecke / track: 1107 gestartet: 16 gewertet: 16 nicht gewertet: 0

Fahrername Driver	Rossi Milan	Abbas Lenn	Planz Bruno Xaver	Nees Carlos	Lindeman Senn	Guth Sophie	Papst Constantin	Weeda Aron	Mulder Juste	Ried Nick	Haaf Henri	Reistrup Marc Alexander
schnellste Runde in Runde	0:49,711 Rn. 12	0:49,785 Rn. 6	0:49,855 Rn. 4	0:49,875 Rn. 11	0:49,899 Rn. 11	0:49,944 Rn. 11	0:49,950 Rn. 11	0:50,022 Rn. 11	0:50,090 Rn. 7	0:50,163 Rn. 5	0:50,227 Rn. 7	0:50,247 Rn. 10
Speed	80,2 km/h	80,0 km/h	79,9 km/h	79,9 km/h	79,9 km/h	79,8 km/h	79,8 km/h	79,7 km/h	79,6 km/h	79,4 km/h	79,3 km/h	79,3 km/h
Lap 1	0:54,459	0:54,117	0:54,620	0:53,517	0:52,854	0:53,318	0:53,807	0:52,853	0:53,354	0:54,007	0:54,514	0:52,833
Lap 2	0:50,416	0:50,305	0:50,850	0:53,434	0:50,664	0:50,983	0:51,380	0:50,744	0:50,542	0:51,026	0:51,165	0:51,235
Lap 3	0:50,053	0:49,974	0:50,236	0:50,005	0:50,301	0:50,426	0:50,678	0:50,342	0:50,369	0:50,858	0:50,869	0:50,767
Lap 4	0:49,964	0:49,872	0:49,855	0:50,373	0:50,684	0:50,340	0:50,518	0:50,389	0:50,299	0:50,709	0:50,780	0:50,511
Lap 5	0:49,974	0:49,935	0:50,661	0:50,193	0:50,587	0:50,266	0:50,709	0:50,757	0:50,161	0:50,163	0:50,570	0:50,367
Lap 6	0:50,136	0:49,785	0:50,085	0:55,526	0:50,377	0:50,698	1:39,507	0:50,686	0:50,229	0:50,538	0:50,418	0:51,082
Lap 7	0:49,915	0:49,873	0:50,007	0:50,465	1:17,362	0:50,706	0:50,441	0:50,230	0:50,090	0:50,574	0:50,227	0:51,087
Lap 8	0:49,867	0:50,595	0:50,222	0:50,131	1:03,492	0:50,424	0:50,120	0:50,632	0:50,169	0:50,279	1:28,904	0:50,546
Lap 9	0:50,162	0:53,078	0:50,519	1:11,840	0:50,968	0:50,698	0:50,143	0:50,554	0:50,432	0:50,668	0:55,122	0:50,625
Lap 10	0:50,004		0:50,157	0:49,911	0:50,710	0:50,348	0:50,100	0:50,068	0:50,166	0:50,324	0:50,512	0:50,247
Lap 11	0:50,015		0:50,018	0:49,875	0:49,899	0:49,944	0:49,950	0:50,022	0:50,219	0:50,470	0:51,397	0:50,516
Lap 12	0:49,711		0:50,336	0:57,496		0:50,226		0:50,051	0:50,456	0:50,671		0:50,435



KNAF 0105.23.275

warm up Mini 60

Strecke / track: 1107 gestartet: 16 gewertet: 16 nicht gewertet: 0

Fahrername Driver	Huizer Alex	Gebuijs Jens	Kortekaas Bruno	Kircher Lean
schnellste Runde in Runde	0:50,277 Rn. 10 79,3 km/h	0:50,485 Rn. 6 78,9 km/h	0:50,918 Rn. 4 78,3 km/h	0:51,392 Rn. 7 77,5 km/h
Speed				
Lap 1	0:53,256	0:53,233	0:53,670	0:54,077
Lap 2	0:52,023	0:51,323	0:51,247	0:51,804
Lap 3	0:50,922	0:51,004	0:51,062	0:51,687
Lap 4	0:50,903	0:50,740	0:50,918	0:51,740
Lap 5	0:50,491	0:50,917	0:51,134	0:51,734
Lap 6	0:50,882	0:50,485	0:51,322	0:51,625
Lap 7	0:50,738	0:50,760	0:51,058	0:51,392
Lap 8	0:50,566	0:50,633	0:51,178	0:51,700
Lap 9	0:51,493	0:50,738	0:51,183	0:51,783
Lap 10	0:50,277	0:50,819	1:33,266	0:51,609
Lap 11	0:51,309	0:50,773	0:52,020	0:51,708
Lap 12	0:50,635	0:50,625		0:51,480



Warm up Mini 60

Die schnellsten Zeiten

Ort	Nr. Fahrername	Streckenl.	ø Speed
Ziel	444 Rossi, Milon	1107 m	80,2 km/h
Sektion 1	486 Guib, Sophie	329 m	79,9 km/h
Sektion 2	444 Rossi, Milon	475 m	78,2 km/h
Sektion 3	444 Rossi, Milon	303 m	84,4 km/h

Runde	Snr.444 Rossi,Milon DEU Lunari Racing Team			Snr.417 Abbas,Lenn DEU Rodopi racing Academy			Snr.488 Planz,Bruno Xaver DEU Lunari Racing Team			Snr.422 Nees,Carlos DEU Nees Racing			Snr.409 Lindeman,Senn NLD Pauwer Kart Racing						
	theoretisch mögliche Bestzeit	Ziel	Ø	theoretisch mögliche Bestzeit	Ziel	Ø	theoretisch mögliche Bestzeit	Ziel	Ø	theoretisch mögliche Bestzeit	Ziel	Ø	theoretisch mögliche Bestzeit	Ziel	Ø				
Runde 1	0:17,436	0:23,441	0:13,582	0:54,117	0:17,633	0:23,144	0:13,340	0:54,620	0:17,456	0:23,459	0:13,705	0:53,517	0:16,875	0:22,825	0:13,817	0:52,854	0:16,544	0:22,912	0:13,398
Runde 2	0:50,416	0:15,319	0:22,087	0:50,305	0:15,046	0:22,197	0:13,062	0:50,850	0:15,365	0:22,115	0:13,370	0:53,434	0:17,141	0:23,022	0:13,271	0:50,664	0:15,328	0:22,206	0:13,130
Runde 3	0:50,053	0:14,999	0:22,073	0:49,974	0:14,945	0:21,990	0:13,039	0:50,236	0:14,917	0:22,154	0:13,165	0:50,005	0:15,094	0:21,896	0:13,015	0:50,301	0:15,087	0:22,127	0:13,087
Runde 4	0:49,964	0:14,898	0:22,052	0:49,872	0:14,919	0:21,989	0:12,964	0:49,855	0:14,846	0:21,925	0:13,084	0:49,855	0:15,043	0:22,163	0:13,167	0:50,684	0:15,350	0:22,201	0:13,133
Runde 5	0:49,974	0:14,901	0:21,929	0:49,935	0:14,928	0:21,996	0:13,011	0:50,661	0:15,324	0:22,180	0:13,157	0:50,193	0:15,089	0:22,067	0:13,037	0:50,587	0:15,137	0:22,165	0:13,285
Runde 6	0:50,136	0:15,087	0:22,045	0:49,785	0:14,914	0:21,937	0:12,934	0:50,085	0:14,998	0:22,010	0:13,077	0:55,526	0:19,644	0:22,763	0:13,119	0:50,377	0:15,118	0:22,151	0:13,108
Runde 7	0:49,915	0:14,993	0:21,960	0:49,873	0:14,923	0:21,940	0:13,010	0:50,007	0:14,880	0:22,106	0:13,021	0:50,465	0:15,030	0:22,135	0:13,300	1:17,362	0:15,021	0:22,067	0:40,274
Runde 8	0:49,867	0:15,005	0:21,902	0:50,595	0:15,587	0:22,034	0:12,974	0:50,222	0:15,098	0:21,954	0:13,170	0:50,131	0:14,950	0:22,019	0:13,162	1:03,492	0:22,995	0:27,108	0:13,389
Runde 9	0:50,162	0:14,913	0:22,015	0:53,078	0:17,593	0:22,508	0:12,977	0:50,519	0:15,201	0:22,108	0:13,210	1:11,840	0:21,923	0:36,760	0:13,157	0:50,968	0:15,028	0:22,126	0:13,814
Runde 10	0:50,004	0:15,038	0:21,862					0:50,157	0:15,093	0:21,979	0:13,085	0:49,911	0:14,889	0:22,050	0:12,972	0:50,710	0:15,053	0:22,378	0:13,279
Runde 11	0:50,015	0:15,089	0:21,894					0:50,018	0:14,884	0:21,909	0:13,225	0:49,875	0:14,966	0:21,881	0:13,028	0:49,899	0:14,901	0:21,958	0:13,040
Runde 12	0:49,711	0:14,923	0:21,869					0:50,336	0:15,004	0:22,172	0:13,160	0:57,496	0:18,077	0:26,411	0:13,008				



warm up Mini 60

Die schnellsten Zeiten

Ort	Nr. Fahrername	Zeit	Streckenl.	ø Speed
Ziel	444 Rossi, Milon	0:49,711	1107 m	80,2 km/h
Sektion 1	486 Guib, Sophie	0:14,820	329 m	79,9 km/h
Sektion 2	444 Rossi, Milon	0:21,862	475 m	78,2 km/h
Sektion 3	444 Rossi, Milon	0:12,919	303 m	84,4 km/h

	Snr.407 Haaf, Henri DEU Sven Haaf			Snr.401 Reistrup, Marc Alexander DNK Poul Erik Reistrup			Snr.455 Huizer, Alex NLD Remco Huizer			Snr.402 Gebuijs, Jens NED Mattei Gebuijs			Snr.474 Kortekaas, Bruno NLD BJ Kortekaas			
	theoretisch mögliche Bestzeit	Sektion 1	Sektion 2	Sektion 3	theoretisch mögliche Bestzeit	Sektion 1	Sektion 2	Sektion 3	theoretisch mögliche Bestzeit	Sektion 1	Sektion 2	Sektion 3	theoretisch mögliche Bestzeit	Sektion 1	Sektion 2	Sektion 3
Runde 1	0:54,514	0:17,170	0:23,427	0:13,917	0:52,833	0:16,629	0:22,752	0:13,452	0:53,256	0:16,736	0:22,961	0:13,559	0:53,233	0:16,421	0:23,061	0:13,751
Runde 2	0:51,165	0:15,457	0:22,368	0:13,340	0:51,235	0:15,265	0:22,600	0:13,370	0:52,023	0:15,704	0:22,968	0:13,351	0:51,323	0:15,574	0:22,381	0:13,368
Runde 3	0:50,869	0:15,096	0:22,349	0:13,424	0:50,767	0:15,267	0:22,215	0:13,285	0:50,922	0:15,415	0:22,242	0:13,265	0:51,004	0:15,287	0:22,321	0:13,396
Runde 4	0:50,780	0:15,014	0:22,396	0:13,370	0:50,511	0:15,172	0:22,197	0:13,142	0:50,903	0:15,403	0:22,343	0:13,157	0:50,740	0:15,153	0:22,246	0:13,341
Runde 5	0:50,570	0:15,063	0:22,212	0:13,295	0:50,367	0:14,932	0:22,173	0:13,262	0:50,491	0:15,071	0:22,219	0:13,201	0:50,917	0:15,157	0:22,383	0:13,377
Runde 6	0:50,418	0:15,012	0:22,237	0:13,169	0:51,082	0:15,488	0:22,194	0:13,400	0:50,882	0:15,368	0:22,261	0:13,253	0:50,485	0:15,070	0:22,122	0:13,293
Runde 7	0:50,227	0:14,931	0:22,158	0:13,138	0:51,087	0:15,119	0:22,715	0:13,253	0:50,738	0:15,149	0:22,443	0:13,146	0:50,760	0:15,087	0:22,338	0:13,335
Runde 8	1:28,904	0:14,958	0:22,266	0:51,680	0:50,546	0:15,117	0:22,254	0:13,175	0:50,566	0:15,077	0:22,400	0:13,089	0:50,633	0:15,117	0:22,239	0:13,277
Runde 9	0:55,122	0:16,666	0:24,682	0:13,774	0:50,625	0:15,044	0:22,342	0:13,239	0:51,493	0:15,749	0:22,461	0:13,283	0:50,738	0:15,106	0:22,239	0:13,393
Runde 10	0:50,512	0:15,039	0:22,231	0:13,242	0:50,247	0:14,981	0:22,082	0:13,184	0:50,277	0:15,022	0:22,149	0:13,106	0:50,819	0:15,122	0:22,294	0:13,403
Runde 11	0:51,397	0:15,675	0:22,624	0:13,098	0:50,516	0:15,307	0:22,038	0:13,171	0:51,309	0:15,104	0:23,043	0:13,162	0:50,773	0:15,164	0:22,299	0:13,310
Runde 12					0:50,435	0:14,999	0:22,303	0:13,133	0:50,635	0:15,321	0:22,183	0:13,131	0:50,625	0:15,103	0:22,214	0:13,308



warm up Mini 60

Die schnellsten Zeiten

Ort	Nr. Fahrername	Zeit	Streckenl.	Ø Speed
Ziel	444 Rossi, Milon	0:49,711	1107 m	80,2 km/h
Sektion 1	486 Guilh, Sophie	0:14,820	329 m	79,9 km/h
Sektion 2	444 Rossi, Milon	0:21,862	475 m	78,2 km/h
Sektion 3	444 Rossi, Milon	0:12,919	303 m	84,4 km/h

Stnr.466 Kircher, Leon

DEU

Alex Kircher

theoretisch mögliche Bestzeit 0:51,312

	Ziel	Sektion 1	Sektion 2	Sektion 3
	0:51,392	0:15,312	0:22,616	0:13,384
Runde 1	0:54,077	0:17,089	0:23,343	0:13,645
Runde 2	0:51,804	0:15,375	0:22,748	0:13,681
Runde 3	0:51,687	0:15,346	0:22,799	0:13,542
Runde 4	0:51,740	0:15,426	0:22,930	0:13,384
Runde 5	0:51,734	0:15,312	0:22,816	0:13,606
Runde 6	0:51,625	0:15,421	0:22,643	0:13,561
Runde 7	0:51,392	0:15,381	0:22,616	0:13,395
Runde 8	0:51,700	0:15,354	0:22,787	0:13,559
Runde 9	0:51,783	0:15,380	0:22,869	0:13,534
Runde 10	0:51,609	0:15,318	0:22,718	0:13,573
Runde 11	0:51,708	0:15,378	0:22,726	0:13,604
Runde 12	0:51,480	0:15,439	0:22,644	0:13,397

Ziel	Sektion 1	Sektion 2	Sektion 3	Ziel	Sektion 1	Sektion 2	Sektion 3	Ziel	Sektion 1	Sektion 2	Sektion 3



warm up Mini 60

Ziel		Sektion 1		Sektion 2		Sektion 3	
Fahrername	Zeit	Fahrername	Zeit	Fahrername	Zeit	Fahrername	Zeit
1 444 Rossi,Milan	0:49,711	486 Guth,Sophie	0:14,820	444 Rossi,Milan	0:21,862	444 Rossi,Milan	0:12,919
2 417 Abbas,Lenn	0:49,785	427 Mulder,Juste	0:14,835	422 Nees,Carlos	0:21,881	417 Abbas,Lenn	0:12,934
3 488 Planz,Bruno Xaver	0:49,855	488 Planz,Bruno Xaver	0:14,846	488 Planz,Bruno Xaver	0:21,909	422 Nees,Carlos	0:12,972
4 422 Nees,Carlos	0:49,875	420 Papst,Constantin	0:14,859	417 Abbas,Lenn	0:21,937	468 Weeda,Aron	0:12,984
5 409 Lindeman,Senn	0:49,899	422 Nees,Carlos	0:14,889	468 Weeda,Aron	0:21,947	420 Papst,Constantin	0:13,005
6 486 Guth,Sophie	0:49,944	444 Rossi,Milan	0:14,898	409 Lindeman,Senn	0:21,958	488 Planz,Bruno Xaver	0:13,021
7 420 Papst,Constantin	0:49,950	468 Weeda,Aron	0:14,898	477 Ried,Nick	0:22,026	427 Mulder,Juste	0:13,021
8 468 Weeda,Aron	0:50,022	409 Lindeman,Senn	0:14,901	486 Guth,Sophie	0:22,027	486 Guth,Sophie	0:13,022
9 427 Mulder,Juste	0:50,090	417 Abbas,Lenn	0:14,914	420 Papst,Constantin	0:22,034	409 Lindeman,Senn	0:13,040
10 477 Ried,Nick	0:50,163	407 Haaf,Henri	0:14,931	401 Reistrup,Marc Alexander	0:22,038	477 Ried,Nick	0:13,072
11 407 Haaf,Henri	0:50,227	401 Reistrup,Marc Alexander	0:14,932	402 Gebuijs,Jens	0:22,122	455 Huizer,Alex	0:13,089
12 401 Reistrup,Marc Alexander	0:50,247	477 Ried,Nick	0:15,007	455 Huizer,Alex	0:22,149	407 Haaf,Henri	0:13,098
13 455 Huizer,Alex	0:50,277	455 Huizer,Alex	0:15,022	407 Haaf,Henri	0:22,158	474 Kortekaas,Bruno	0:13,117
14 402 Gebuijs,Jens	0:50,485	402 Gebuijs,Jens	0:15,070	427 Mulder,Juste	0:22,165	401 Reistrup,Marc Alexander	0:13,133
15 474 Kortekaas,Bruno	0:50,918	474 Kortekaas,Bruno	0:15,242	474 Kortekaas,Bruno	0:22,323	402 Gebuijs,Jens	0:13,277
16 466 Kircher,Lean	0:51,392	466 Kircher,Lean	0:15,312	466 Kircher,Lean	0:22,616	466 Kircher,Lean	0:13,384



Strecke / track: 1107m

gestartet: 16 gewertet: 16 nicht gewertet: 0

schnellste Runde von Papst, Constantin in: 0:49,757

Pos	St. Nr.	Fahrer Driver	NAT	Bewerber / Sponsor	B-NAT	Lizenz B-Lizenz	Chassis / Motor / Reifen	Penalty	Runden Laps	Gesamtzeit Differenz	Abstand Gap	beste Runde best Lap	in R. in L.	o Geschw. o Speed
1	417	Abbas, Lenn	DEU	Rodopi racing Academy	DEU	15854 32230	KR / IAME / VEGA		8	6:42,927		0:49,844	8	79,1 km/h 80 km/h
2	422	Nees, Carlos	DEU	Nees Racing	DEU	17874 17863	/ IAME / VEGA		8	6:44,088 0:01,161	0:01,161	0:49,826	7	78,9 km/h 80 km/h
3	420	Papst, Constantin	DEU	Nees Racing	DEU	13407 17863	KR / IAME / VEGA		8	6:44,183 0:01,256	0:00,095	0:49,757	7	78,9 km/h 80,1 km/h
4	427	Mulder, Juste	NLD	Gerald Mulder	NLD	47046 47166	Energy / IAME / VEGA		8	6:44,803 0:01,876	0:00,620	0:49,945	7	78,8 km/h 79,8 km/h
5	468	Weeda, Aron	NLD	Harry Weeda	NLD	49073 10120	Parolin / IAME / VEGA		8	6:45,050 0:02,123	0:00,247	0:49,919	6	78,7 km/h 79,8 km/h
6	488	Planz, Bruno Xaver	DEU	Lanari Racing Team	DEU	13723 17166	KR / TM / VEGA		8	6:45,072 0:02,145	0:00,022	0:49,864	6	78,7 km/h 79,9 km/h
7	444	Rossi, Milan	DEU	Lanari Racing Team	DEU	13619 17166	FA / IAME / VEGA		8	6:46,080 0:03,153	0:01,008	0:49,848	5	78,5 km/h 79,9 km/h
8	409	Lindeman, Senn	NLD	Paauwer Kart Racing	NLD	50470 19655006	Birel Art / TM / VEGA		8	6:46,643 0:03,716	0:00,563	0:50,008	8	78,4 km/h 79,7 km/h
9	402	Gebuijs, Jens	NED	Matei Gebuijs	NED	50861 50862	Parolin / LKE / VEGA		8	6:52,262 0:09,335	0:05,619	0:50,755	5	77,3 km/h 78,5 km/h
10	455	Huizer, Alex	NLD	Remco Huizer	NLD	52410 52409	CRG / TM / VEGA		8	6:52,425 0:09,498	0:00,163	0:50,669	8	77,3 km/h 78,7 km/h
11	486	Guth, Sophie	DEU	TB Racing Team	DEU	15679 12652	KR / IAME / VEGA		8	6:52,616 0:09,689	0:00,191	0:50,245	8	77,3 km/h 79,3 km/h
12	401	Reistrup, Marc Alexander	DNK	Paul Erik Reistrup	DNK	93629 96383	CRG / TM / VEGA		8	6:54,899 0:11,972	0:02,283	0:50,669	8	76,8 km/h 78,7 km/h
13	477	Ried, Nick	DEU	Lanari Racing Team	DEU	10695 17166	KR / IAME / VEGA		8	6:55,083 0:12,156	0:00,184	0:50,753	8	76,8 km/h 78,5 km/h
14	474	Kortekaas, Bruno	NLD	BJ Kortekaas	NLD	52405 11456	CRG / TM / VEGA		8	6:55,281 0:12,354	0:00,198	0:50,620	8	76,8 km/h 78,7 km/h
15	466	Kircher, Lean	DEU	Alex Kircher	DEU	25532 BEK1143098	KR / TM / VEGA		8	6:56,218 0:13,291	0:00,937	0:50,954	7	76,6 km/h 78,2 km/h
16	407	Haaf, Henri	DEU	Sven Haaf	DEU	28104 BEK1055562	Birel Art / TM / VEGA		3	2:40,943 DNF		0:50,781	2	74,3 km/h 78,5 km/h

Rennleitung: Uwe Fuchs Racedirektor: Horst Seidel

Sportkommissare: Nikolas Spaderna / Ulrich Bell / Stefanie Srenk


Techn. Kommissare: H.-J. Dangers / M. Grasshoff / D. Pietzko / C. Schmidt / K.-L. Rusczyński

Zeitnahme: KART-DATA timing service Franz Schieszler / Manuela Hintner

Zeitnahme / timekeeping

control Franz Schieszler

freigegeben um / posted at: 15:23:39



8	466	DEU Kircher Lean Startposition 15
7	477	DEU Ried Nick Startposition 13
6	486	DEU Guth Sophie Startposition 11
5	402	NED Gebuijs Jens Startposition 9
4	444	DEU Rossi Milan Startposition 7
3	468	NLD Weeda Aron Startposition 5
2	420	DEU Papst Constantin Startposition 3
1	417	DEU Abbas Lenn Startposition 1

8	407	DEU Haaf Henri Startposition 16
7	474	NLD Kortekaas Bruno Startposition 14
6	401	DNK Reistrup Marc Alexander Startposition 12
5	455	NLD Huizer Alex Startposition 10
4	409	NLD Lindeman Senn Startposition 8
3	488	DEU Planz Bruno Xaver Startposition 6
2	427	NLD Mulder Juste Startposition 4
1	422	DEU Nees Carlos Startposition 2



Starting Grid Mini 60

Rennen 12



R 5 Mini 60 Heat 2

Strecke / track: 1107

Fahrername Driver	Abbas Lenn	Nees Carlos	Papst Constantin	Mulder Juste	Weeda Aron	Planz Bruno Xaver	Rossi Milan	Lindeman Senn	Gebuijs Jens	Huizer Alex	Guth Sophie	Reistrup Marc Alexander
schnellste Runde in Runde	0:49,844 Rn. 8	0:49,826 Rn. 7	0:49,757 Rn. 7	0:49,945 Rn. 7	0:49,919 Rn. 6	0:49,864 Rn. 6	0:49,848 Rn. 5	0:50,008 Rn. 8	0:50,755 Rn. 5	0:50,669 Rn. 8	0:50,245 Rn. 8	0:50,669 Rn. 8
Speed	80,0 km/h	80,0 km/h	80,1 km/h	79,8 km/h	79,8 km/h	79,9 km/h	79,9 km/h	79,7 km/h	78,5 km/h	78,7 km/h	79,3 km/h	78,7 km/h
Lap 1	0:51,123	0:51,718	0:51,597	0:51,236	0:51,989	0:51,993	0:52,593	0:52,305	0:53,050	0:52,522	0:53,606	0:53,622
Lap 2	0:49,932	0:50,029	0:50,152	0:50,151	0:50,006	0:50,013	0:50,627	0:50,363	0:50,790	0:51,381	0:50,748	0:50,959
Lap 3	0:49,931	0:50,033	0:50,025	0:49,972	0:50,083	0:50,035	0:49,934	0:50,026	0:50,756	0:51,131	0:51,051	0:51,742
Lap 4	0:49,847	0:49,925	0:50,349	0:50,248	0:50,192	0:50,191	0:50,063	0:50,052	0:50,898	0:50,917	0:50,630	0:51,659
Lap 5	0:49,933	0:49,855	0:49,816	0:49,960	0:49,976	0:50,019	0:49,848	0:50,303	0:50,755	0:50,940	0:50,541	0:51,088
Lap 6	0:49,863	0:49,920	0:49,874	0:50,435	0:49,919	0:49,864	0:49,972	0:50,129	0:50,892	0:50,751	0:51,007	0:50,835
Lap 7	0:49,894	0:49,826	0:49,757	0:49,945	0:49,939	0:49,932	0:50,034	0:50,589	0:51,143	0:51,046	0:51,809	0:50,999
Lap 8	0:49,844	0:50,008	0:49,956	0:50,209	0:50,114	0:50,279	0:49,874	0:50,008	0:50,758	0:50,669	0:50,245	0:50,669



R 5 Mini 60 Heat 2

Strecke / track: 1107

Fahrername Driver	Ried Nick	Kortekaas Bruno	Kircher Lean	Haaf Henri	
schnellste Runde in Runde	0:50,753 Rn. 8	0:50,620 Rn. 8	0:50,954 Rn. 7	0:50,781 Rn. 2	
Speed	78,5 km/h	78,7 km/h	78,2 km/h	78,5 km/h	
Lap 1	0:53,315	0:53,707	0:53,850	0:53,374	
Lap 2	0:50,792	0:50,943	0:51,064	0:50,781	
Lap 3	0:52,054	0:51,586	0:51,191	0:53,736	
Lap 4	0:51,750	0:51,824	0:51,927		
Lap 5	0:51,190	0:51,134	0:51,253		
Lap 6	0:50,778	0:50,978	0:51,091		
Lap 7	0:50,954	0:51,009	0:50,954		
Lap 8	0:50,753	0:50,620	0:51,147		



R 5 Mini 60 Heat 2

Die schnellsten Zeiten

Ort	Nr. Fahrername	Zeit	Streckenl.	Ø Speed
Ziel	420 Papst,Constantin	0:49,757	1107 m	80,1 km/h
Sektion 1	427 Müller,Juste	0:14,813	329 m	80,0 km/h
Sektion 2	420 Papst,Constantin	0:21,908	475 m	78,1 km/h
Sektion 3	420 Papst,Constantin	0:12,906	303 m	84,5 km/h

Runde	Snr.488 Planz,Bruno Xaver DEU Lanari Racing Team			Snr.444 Rossi,Milan DEU Lanari Racing Team			Snr.409 Lindemann,Senn NLD Pauwer Kart Racing			Snr.402 Gebuijs,Jens NED Matel Gebuijs			Snr.455 Huizer,Alex NLD Remco Huizer						
	theoretisch mögliche Bestzeit	Sektion 1	Sektion 2	Sektion 3	theoretisch mögliche Bestzeit	Sektion 1	Sektion 2	Sektion 3	theoretisch mögliche Bestzeit	Sektion 1	Sektion 2	Sektion 3	theoretisch mögliche Bestzeit	Sektion 1	Sektion 2	Sektion 3			
0:49,864	0:14,823	0:22,009	0:12,921	0:49,848	0:14,852	0:21,932	0:12,919	0:50,008	0:14,954	0:21,945	0:13,021	0:50,755	0:15,146	0:22,141	0:13,209	0:50,669	0:15,067	0:22,310	0:13,086
0:51,993	0:16,351	0:22,470	0:13,172	0:52,593	0:16,827	0:22,524	0:13,242	0:52,305	0:16,830	0:22,375	0:13,100	0:53,050	0:16,995	0:22,776	0:13,279	0:52,522	0:16,817	0:22,532	0:13,173
0:50,013	0:14,847	0:22,061	0:13,105	0:50,627	0:15,063	0:22,317	0:13,247	0:50,363	0:15,045	0:22,094	0:13,224	0:50,790	0:15,154	0:22,328	0:13,308	0:51,381	0:15,071	0:22,430	0:13,880
0:50,035	0:14,992	0:22,009	0:13,034	0:49,934	0:14,941	0:22,027	0:12,966	0:50,026	0:15,033	0:21,945	0:13,048	0:50,756	0:15,162	0:22,242	0:13,352	0:51,131	0:15,101	0:22,467	0:13,563
0:50,191	0:14,854	0:22,225	0:13,112	0:50,063	0:14,888	0:22,131	0:13,044	0:50,052	0:14,954	0:22,012	0:13,086	0:50,898	0:15,178	0:22,476	0:13,244	0:50,917	0:15,067	0:22,638	0:13,212
0:50,019	0:14,950	0:22,038	0:13,031	0:49,848	0:14,915	0:22,014	0:12,919	0:50,303	0:15,166	0:22,116	0:13,021	0:50,755	0:15,146	0:22,302	0:13,307	0:50,940	0:15,363	0:22,411	0:13,166
0:49,864	0:14,823	0:22,062	0:12,979	0:49,972	0:15,003	0:21,932	0:13,037	0:50,129	0:15,091	0:22,011	0:13,027	0:50,892	0:15,364	0:22,141	0:13,387	0:50,751	0:15,216	0:22,310	0:13,225
0:49,932	0:14,905	0:22,106	0:12,921	0:50,034	0:15,007	0:22,106	0:12,921	0:50,589	0:15,259	0:22,230	0:13,100	0:51,143	0:15,340	0:22,547	0:13,256	0:51,046	0:15,319	0:22,636	0:13,091
0:50,279	0:14,854	0:22,218	0:13,207	0:49,874	0:14,852	0:21,967	0:13,055	0:50,008	0:14,981	0:22,001	0:13,026	0:50,758	0:15,146	0:22,403	0:13,209	0:50,669	0:15,113	0:22,470	0:13,086



R 5 Mini 60 Heat 2

Die schnellsten Zeiten

Ort	Nr. Fahrername	Zeit	Streckenl.	ø Speed
Ziel	420 Papst,Constantin	0:49,57	1107 m	80,1 km/h
Sektion 1	427 Müller,Juste	0:14,813	329 m	80,0 km/h
Sektion 2	420 Papst,Constantin	0:21,908	475 m	78,1 km/h
Sektion 3	420 Papst,Constantin	0:12,906	303 m	84,5 km/h

Smr.486 Guth,Sophie DEU TB Racing Team		Smr.401 Reistrup,Marc Alexander DNK Poul Erik Reistrup		Smr.477 Ried,Nick DEU Lanari Racing Team		Smr.474 Korrekaas,Bruno NLD BJ Korrekaas		Smr.466 Kircher,Leon DEU Alex Kircher												
theoretisch mögliche Beszeit 0:50,157		theoretisch mögliche Beszeit 0:50,513		theoretisch mögliche Beszeit 0:50,501		theoretisch mögliche Beszeit 0:50,512		theoretisch mögliche Beszeit 0:50,911												
Ziel	Sektion 1	Sektion 2	Sektion 3	Ziel	Sektion 1	Sektion 2	Sektion 3	Ziel	Sektion 1	Sektion 2	Sektion 3									
0:50,245	0:14,862	0:22,181	0:13,114	0:50,669	0:15,081	0:22,283	0:13,149	0:50,753	0:15,100	0:22,239	0:13,162	0:50,620	0:15,154	0:22,322	0:13,036	0:50,954	0:15,146	0:22,447	0:13,318	
Runde 1	0:53,606	0:17,510	0:22,696	0:13,400	0:53,622	0:17,588	0:22,651	0:13,383	0:53,315	0:17,247	0:22,656	0:13,412	0:53,707	0:17,606	0:22,747	0:13,354	0:53,850	0:17,247	0:23,153	0:13,450
Runde 2	0:50,748	0:15,235	0:22,181	0:13,332	0:50,959	0:15,301	0:22,283	0:13,375	0:50,792	0:15,215	0:22,239	0:13,338	0:50,943	0:15,269	0:22,389	0:13,285	0:51,064	0:15,252	0:22,447	0:13,365
Runde 3	0:51,051	0:15,346	0:22,316	0:13,389	0:51,742	0:15,193	0:22,457	0:14,092	0:52,054	0:15,346	0:22,623	0:14,085	0:51,586	0:15,187	0:22,566	0:13,833	0:51,191	0:15,195	0:22,497	0:13,499
Runde 4	0:50,630	0:14,899	0:22,617	0:13,114	0:51,659	0:15,389	0:22,781	0:13,489	0:51,750	0:15,527	0:22,647	0:13,576	0:51,824	0:15,604	0:22,687	0:13,533	0:51,927	0:15,599	0:22,882	0:13,446
Runde 5	0:50,541	0:15,155	0:22,196	0:13,190	0:51,088	0:15,301	0:22,523	0:13,264	0:51,190	0:15,323	0:22,610	0:13,257	0:51,134	0:15,322	0:22,722	0:13,090	0:51,253	0:15,249	0:22,686	0:13,318
Runde 6	0:51,007	0:15,078	0:22,388	0:13,541	0:50,835	0:15,210	0:22,384	0:13,241	0:50,778	0:15,123	0:22,493	0:13,162	0:50,978	0:15,200	0:22,742	0:13,036	0:51,091	0:15,146	0:22,525	0:13,420
Runde 7	0:51,809	0:15,240	0:23,353	0:13,216	0:50,999	0:15,237	0:22,515	0:13,247	0:50,954	0:15,216	0:22,463	0:13,275	0:51,009	0:15,239	0:22,685	0:13,085	0:50,954	0:15,158	0:22,471	0:13,325
Runde 8	0:50,245	0:14,862	0:22,243	0:13,140	0:50,669	0:15,081	0:22,439	0:13,149	0:50,753	0:15,100	0:22,449	0:13,204	0:50,620	0:15,154	0:22,322	0:13,144	0:51,147	0:15,208	0:22,573	0:13,366



R 5 Mini 60 Heat 2

Die schnellsten Zeiten

Ort	Nr. Fahrername	Zeit	Streckenl.	Ø Speed
Ziel	420 Papst,Constantin	0:49,757	1107 m	80,1 km/h
Sektion 1	427 Müller,Juste	0:14,813	329 m	80,0 km/h
Sektion 2	420 Papst,Constantin	0:21,908	475 m	78,1 km/h
Sektion 3	420 Papst,Constantin	0:12,906	303 m	84,5 km/h

Snr.407 Haaf, Henri

DEU

Sven Haaf

theoretisch mögliche Bestzeit 0:50,701

Ziel	Sektion 1	Sektion 2	Sektion 3
0:50,781	0:15,176	0:22,223	0:13,302

Runde 1	0:53,374	0:17,265	0:22,807	0:13,302
---------	----------	----------	----------	----------

Runde 2	0:50,781	0:15,253	0:22,223	0:13,305
---------	----------	----------	----------	----------

Runde 3	0:53,736	0:15,176	0:22,389	0:16,171
---------	----------	----------	----------	----------

Runde 4

Ziel	Sektion 1	Sektion 2	Sektion 3	Ziel	Sektion 1	Sektion 2	Sektion 3	Ziel	Sektion 1	Sektion 2	Sektion 3	Ziel	Sektion 1	Sektion 2	Sektion 3



R 5 Mini 60 Heat 2

Ziel		Sektion 1		Sektion 2		Sektion 3	
Fahrername	Zeit	Fahrername	Zeit	Fahrername	Zeit	Fahrername	Zeit
1 420 Papst,Constantin	0:49,757	427 Mulder,Juste	0:14,813	420 Papst,Constantin	0:21,908	420 Papst,Constantin	0:12,906
2 422 Nees,Carlos	0:49,826	488 Planz,Bruno Xaver	0:14,823	444 Rossi,Milan	0:21,932	444 Rossi,Milan	0:12,919
3 417 Abbas,Lenn	0:49,844	417 Abbas,Lenn	0:14,838	409 Lindeman,Senn	0:21,945	488 Planz,Bruno Xaver	0:12,921
4 444 Rossi,Milan	0:49,848	444 Rossi,Milan	0:14,852	468 Weeda,Aron	0:21,955	422 Nees,Carlos	0:12,938
5 488 Planz,Bruno Xaver	0:49,864	422 Nees,Carlos	0:14,855	417 Abbas,Lenn	0:21,965	427 Mulder,Juste	0:12,949
6 468 Weeda,Aron	0:49,919	486 Guth,Sophie	0:14,862	422 Nees,Carlos	0:21,983	417 Abbas,Lenn	0:12,952
7 427 Mulder,Juste	0:49,945	420 Papst,Constantin	0:14,876	488 Planz,Bruno Xaver	0:22,009	468 Weeda,Aron	0:12,965
8 409 Lindeman,Senn	0:50,008	468 Weeda,Aron	0:14,882	427 Mulder,Juste	0:22,073	409 Lindeman,Senn	0:13,021
9 486 Guth,Sophie	0:50,245	409 Lindeman,Senn	0:14,954	402 Gebuijs,Jens	0:22,141	474 Kortekaas,Bruno	0:13,036
10 474 Kortekaas,Bruno	0:50,620	455 Huizer,Alex	0:15,067	486 Guth,Sophie	0:22,181	455 Huizer,Alex	0:13,086
11 455 Huizer,Alex	0:50,669	401 Reistrup,Marc Alexander	0:15,081	407 Haaf,Henri	0:22,223	486 Guth,Sophie	0:13,114
12 401 Reistrup,Marc Alexander	0:50,669	477 Ried,Nick	0:15,100	477 Ried,Nick	0:22,239	401 Reistrup,Marc Alexander	0:13,149
13 477 Ried,Nick	0:50,753	402 Gebuijs,Jens	0:15,146	401 Reistrup,Marc Alexander	0:22,283	477 Ried,Nick	0:13,162
14 402 Gebuijs,Jens	0:50,755	466 Kircher,Lean	0:15,146	455 Huizer,Alex	0:22,310	402 Gebuijs,Jens	0:13,209
15 407 Haaf,Henri	0:50,781	474 Kortekaas,Bruno	0:15,154	474 Kortekaas,Bruno	0:22,322	407 Haaf,Henri	0:13,302
16 466 Kircher,Lean	0:50,954	407 Haaf,Henri	0:15,176	466 Kircher,Lean	0:22,447	466 Kircher,Lean	0:13,318



Strecke / track: 1107m

schnellste Runde von Rossi, Milan in: 0:49,669

gestartet: 16 gewertet: 16 nicht gewertet: 0

Pos	St. Nr.	Fahrer Driver	NAT	Bewerber / Sponsor	B-NAT	Lizenz B-Lizenz	Chassis / Motor / Reifen	Penalty	Runden Laps	Gesamtzeit Differenz	Abstand Gap	beste Runde best Lap	in R. in L.	o Geschw. o Speed
1	417	Abbas, Lenn	DEU	Rodopi racing Academy	DEU	15854 32230	KR / IAME / VEGA		8	6:43,843		0:49,791	8	78,9 km/h 80 km/h
2	420	Papst, Constantin	DEU	Nees Racing	DEU	13407 17863	KR / IAME / VEGA		8	6:46,732 0:02,889	0:02,889	0:49,909	5	78,4 km/h 79,8 km/h
3	427	Mulder, Juste	NLD	Gerald Mulder	NLD	47046 47166	Energy / IAME / VEGA		8	6:47,207 0:03,364	0:00,475	0:49,862	5	78,3 km/h 79,9 km/h
4	422	Nees, Carlos	DEU	Nees Racing	DEU	17874 17863	/ IAME / VEGA		8	6:47,281 0:03,438	0:00,074	0:49,879	7	78,3 km/h 79,9 km/h
5	488	Planz, Bruno Xaver	DEU	Lanari Racing Team	DEU	13723 17166	KR / TM / VEGA		8	6:47,794 0:03,951	0:00,513	0:49,785	7	78,2 km/h 80 km/h
6	409	Lindeman, Senn	NLD	Paauwer Kart Racing	NLD	50470 19655006	Birel Art / TM / VEGA		8	6:49,319 0:05,476	0:01,525	0:50,041	5	77,9 km/h 79,6 km/h
7	468	Weeda, Aron	NLD	Harry Weeda	NLD	49073 10120	Parolin / IAME / VEGA		8	6:50,348 0:06,505	0:01,029	0:49,986	7	77,7 km/h 79,7 km/h
8	407	Haaf, Henri	DEU	Sven Haaf	DEU	28104 BEK1055562	Birel Art / TM / VEGA		8	6:50,633 0:06,790	0:00,285	0:50,030	8	77,6 km/h 79,7 km/h
9	486	Guth, Sophie	DEU	TB Racing Team	DEU	15679 12652	KR / IAME / VEGA		8	6:50,793 0:06,950	0:00,160	0:49,999	7	77,6 km/h 79,7 km/h
10	444	Rossi, Milan	DEU	Lanari Racing Team	DEU	13619 17166	FA / IAME / VEGA	5 sec.	8	6:52,428 0:08,585	0:01,635	0:49,669	7	77,3 km/h 80,2 km/h
11	455	Huizer, Alex	NLD	Remco Huizer	NLD	52410 52409	CRG / TM / VEGA		8	6:53,986 0:10,143	0:01,558	0:50,326	2	77 km/h 79,2 km/h
12	402	Gebuijs, Jens	NED	Matei Gebuijs	NED	50861 50862	Parolin / LKE / VEGA		8	6:54,467 0:10,624	0:00,481	0:50,346	7	76,9 km/h 79,2 km/h
13	401	Reistrup, Marc Alexander	DNK	Poul Erik Reistrup	DNK	93629 96383	CRG / TM / VEGA		8	6:54,630 0:10,787	0:00,163	0:50,131	7	76,9 km/h 79,5 km/h
14	477	Ried, Nick	DEU	Lanari Racing Team	DEU	10695 17166	KR / IAME / VEGA		8	6:54,821 0:10,978	0:00,191	0:49,993	7	76,9 km/h 79,7 km/h
15	474	Kortekaas, Bruno	NLD	BJ Kortekaas	NLD	52405 11456	CRG / TM / VEGA		8	6:55,001 0:11,158	0:00,180	0:50,259	7	76,8 km/h 79,3 km/h
16	466	Kircher, Lean	DEU	Alex Kircher	DEU	25532 BEK1143098	KR / TM / VEGA		8	6:56,539 0:12,696	0:01,538	0:50,677	3	76,5 km/h 78,6 km/h

StNr. 444 5 sec penalty Pushing

Rennleitung: Uwe Fuchs Racedirektor: Horst Seidel

Sportkommissare: Nikolas Spaderna / Ulrich Bell / Stefanie Srenk


Techn. Kommissare: H.-J. Dangers / M. Grasshoff / D. Pietzko / C. Schmidt / K.-L. Rusczyński

Zeitnahme: KART-DATA timing service Franz Schieszler / Manuela Hintner

Zeitnahme / timekeeping

Control *Schieszler*
Franz Schieszler

freigegeben um / posted at: 13:46:03



8	474	NLD Kortekaas Bruno Startposition 15
7	401	DNK Reistrup Marc Alexander Startposition 13
6	455	NLD Huizer Alex Startposition 11
5	486	DEU Guth Sophie Startposition 9
4	468	NLD Weeda Aron Startposition 7
3	488	DEU Planz Bruno Xaver Startposition 5
2	427	NLD Mulder Juste Startposition 3
1	417	DEU Abbas Lenn Startposition 1

8	466	DEU Kircher Lean Startposition 16
7	477	DEU Ried Nick Startposition 14
6	402	NED Gebuijs Jens Startposition 12
5	444	DEU Rossi Milan Startposition 10
4	407	DEU Haaf Henri Startposition 8
3	409	NLD Lindeman Senn Startposition 6
2	422	DEU Nees Carlos Startposition 4
1	420	DEU Papst Constantin Startposition 2



Starting Grid Mini 60

Rennen 5



R 1 Mini 60 Heat 1

Strecke / track: 1107

Fahrername Driver	Abbas Lenn	Papst Constantin	Mulder Juste	Nees Carlos	Rossi Milan	Planz Bruno Xaver	Lindeman Senn	Weeda Aron	Haaf Henri	Guth Sophie	Huizer Alex	Gebuijs Jens
schnellste Runde in Runde	0:49,791 Rn. 8	0:49,909 Rn. 5	0:49,862 Rn. 5	0:49,879 Rn. 7	0:49,669 Rn. 7	0:49,785 Rn. 7	0:50,041 Rn. 5	0:49,986 Rn. 7	0:50,030 Rn. 8	0:49,999 Rn. 7	0:50,326 Rn. 2	0:50,346 Rn. 7
Speed	80,0 km/h	79,8 km/h	79,9 km/h	79,9 km/h	80,2 km/h	80,0 km/h	79,6 km/h	79,7 km/h	79,7 km/h	79,7 km/h	79,2 km/h	79,2 km/h
Lap 1	0:51,084	0:52,008	0:51,765	0:52,643	0:52,513	0:53,197	0:52,583	0:52,676	0:52,582	0:53,490	0:52,075	0:53,474
Lap 2	0:49,987	0:50,293	0:50,325	0:50,121	0:50,412	0:50,359	0:50,205	0:50,300	0:50,404	0:50,107	0:50,326	0:50,533
Lap 3	0:49,875	0:51,036	0:51,650	0:50,610	0:51,220	0:50,865	0:51,131	0:51,587	0:51,221	0:51,081	0:51,373	0:50,615
Lap 4	0:49,938	0:49,995	0:49,946	0:49,962	0:50,322	0:50,236	0:50,605	0:51,719	0:51,722	0:51,873	0:53,308	0:52,253
Lap 5	0:49,986	0:49,909	0:49,862	0:49,946	0:49,876	0:49,906	0:50,041	0:50,164	0:50,371	0:50,168	0:51,263	0:51,322
Lap 6	0:49,921	0:50,093	0:50,106	0:50,050	0:49,804	0:49,827	0:50,285	0:50,110	0:50,079	0:50,124	0:50,494	0:50,416
Lap 7	0:49,950	0:49,942	0:49,889	0:49,879	0:49,669	0:49,785	0:50,138	0:49,986	0:50,072	0:49,999	0:50,356	0:50,346
Lap 8	0:49,791	0:50,008	0:50,144	0:50,472	0:50,014	0:49,922	0:50,300	0:50,120	0:50,030	0:50,114	0:50,955	0:51,243



R 1 Mini 60 Heat 1

Strecke / track: 1107

Fahrername Driver	Reistrup Marc Alexander	Ried Nick	Kortekaas Bruno	Kircher Lean	
schnellste Runde in Runde	0:50,131 Rn. 7	0:49,993 Rn. 7	0:50,259 Rn. 7	0:50,677 Rn. 3	
Speed	79,5 km/h	79,7 km/h	79,3 km/h	78,6 km/h	
Lap 1	0:53,918	0:54,452	0:54,529	0:54,770	
Lap 2	0:50,468	0:50,365	0:50,669	0:50,973	
Lap 3	0:50,363	0:50,884	0:50,886	<u>0:50,677</u>	
Lap 4	0:52,300	0:51,538	0:51,119	0:51,036	
Lap 5	0:51,607	0:51,452	0:51,422	0:51,276	
Lap 6	0:50,939	0:51,279	0:51,296	0:51,494	
Lap 7	0:50,131	0:49,993	0:50,259	0:50,815	
Lap 8	0:50,885	0:50,743	0:50,535	0:51,101	



R 1 Mini 60 Heat 1

Die schnellsten Zeiten

Ort	Nr. Fahrername	Zeit	Streckenl.	Ø Speed
Ziel	444 Rossi, Milan	0:49,669	1107 m	80,2 km/h
Sektion 1	420 Paps, Constantin	0:14,744	329 m	80,3 km/h
Sektion 2	417 Abbas, Lenn	0:21,904	475 m	78,1 km/h
Sektion 3	444 Rossi, Milan	0:12,889	303 m	84,6 km/h

	Smr.417 Abbas, Lenn DEU Rodopi racing Academy	Smr.420 Paps, Constantin DEU Nees Racing	Smr.427 Mulder, Juste NLD Gerald Mulder	Smr.422 Nees, Carlos DEU Nees Racing	Smr.444 Rossi, Milan DEU Lanari Racing Team
	theoretisch mögliche Bestzeit 0:49,725	theoretisch mögliche Bestzeit 0:49,754	theoretisch mögliche Bestzeit 0:49,808	theoretisch mögliche Bestzeit 0:49,732	theoretisch mögliche Bestzeit 0:49,669
Runde 1	Ziel 0:49,791 Sektion 1 0:14,874 Sektion 2 0:21,904 Sektion 3 0:12,947	Ziel 0:49,909 Sektion 1 0:14,744 Sektion 2 0:22,051 Sektion 3 0:12,959	Ziel 0:49,862 Sektion 1 0:14,812 Sektion 2 0:22,079 Sektion 3 0:12,917	Ziel 0:49,879 Sektion 1 0:14,836 Sektion 2 0:21,997 Sektion 3 0:12,899	Ziel 0:49,669 Sektion 1 0:14,783 Sektion 2 0:21,997 Sektion 3 0:12,889
Runde 2	0:51,084 0:15,913 0:22,176 0:12,995	0:52,008 0:16,586 0:22,295 0:13,127	0:51,765 0:16,439 0:22,302 0:13,024	0:52,648 0:17,159 0:22,238 0:13,246	0:52,513 0:16,929 0:22,398 0:13,186
Runde 3	0:49,987 0:14,921 0:22,068 0:12,998	0:50,293 0:15,049 0:22,285 0:12,959	0:50,325 0:15,071 0:22,149 0:13,105	0:50,121 0:14,952 0:22,172 0:12,997	0:50,412 0:14,987 0:22,492 0:12,933
Runde 4	0:49,875 0:14,874 0:21,982 0:13,019	0:51,036 0:15,077 0:22,886 0:13,073	0:51,650 0:15,318 0:23,056 0:13,276	0:50,610 0:14,971 0:22,514 0:13,125	0:51,220 0:14,950 0:22,651 0:13,619
Runde 5	0:49,938 0:14,874 0:22,012 0:13,052	0:49,995 0:14,831 0:22,059 0:13,105	0:49,946 0:14,821 0:22,111 0:13,014	0:49,962 0:14,836 0:21,997 0:13,129	0:50,322 0:14,880 0:22,528 0:12,914
Runde 6	0:49,986 0:14,912 0:22,027 0:13,047	0:49,909 0:14,874 0:22,051 0:12,984	0:49,862 0:14,812 0:22,079 0:12,971	0:49,946 0:14,867 0:22,039 0:13,040	0:49,876 0:14,812 0:22,139 0:12,925
Runde 7	0:49,921 0:14,877 0:21,991 0:13,053	0:50,093 0:14,858 0:22,180 0:13,055	0:50,106 0:14,876 0:22,143 0:13,087	0:50,050 0:14,859 0:22,095 0:13,096	0:49,804 0:14,817 0:22,008 0:12,979
Runde 8	0:49,950 0:14,945 0:22,021 0:12,984	0:49,942 0:14,744 0:22,157 0:13,041	0:49,889 0:14,862 0:22,110 0:12,917	0:49,879 0:14,845 0:22,135 0:12,899	0:49,669 0:14,783 0:21,997 0:12,889
Runde 8	0:49,791 0:14,940 0:21,904 0:12,947	0:50,008 0:14,798 0:22,149 0:13,061	0:50,144 0:14,945 0:22,090 0:13,109	0:50,472 0:15,337 0:22,043 0:13,092	0:50,014 0:14,949 0:22,049 0:13,016



R 1 Mini 60 Heat 1

Die schnellsten Zeiten

Ort	Nr. Fahrername	Zeit	Streckenl.	Ø Speed
Ziel	444 Rossi, Milion	0:49,669	1107 m	80,2 km/h
Sektion 1	420 Papsf, Constantin	0:14,744	329 m	80,3 km/h
Sektion 2	417 Abbas, Lenn	0:21,904	475 m	78,1 km/h
Sektion 3	444 Rossi, Milion	0:12,889	303 m	84,6 km/h

Runde	Snr. 488 Planz, Bruno Xaver DEU Lunari Racing Team			Snr. 409 Lindeman, Senn NLD Pauwer Kart Racing			Snr. 468 Weeda, Aron NLD Harry Weeda			Snr. 407 Haaf, Henri DEU Sven Haaf			Snr. 486 Guth, Sophie DEU TB Racing Team						
	theoretisch mögliche Bestzeit	Sektion 2	Sektion 3	theoretisch mögliche Bestzeit	Sektion 2	Sektion 3	theoretisch mögliche Bestzeit	Sektion 2	Sektion 3	theoretisch mögliche Bestzeit	Sektion 2	Sektion 3	theoretisch mögliche Bestzeit	Sektion 2	Sektion 3				
0:49,785	0:14,789	0:21,964	0:12,942	0:50,041	0:14,922	0:22,060	0:13,006	0:49,986	0:14,849	0:22,085	0:13,000	0:50,030	0:14,899	0:22,075	0:13,017	0:49,999	0:14,866	0:21,984	0:12,937
0:53,197	0:17,491	0:22,558	0:13,148	0:52,583	0:16,958	0:22,513	0:13,112	0:52,676	0:17,162	0:22,467	0:13,047	0:52,582	0:16,977	0:22,497	0:13,108	0:53,490	0:17,487	0:22,761	0:13,242
0:50,359	0:15,133	0:22,219	0:13,007	0:50,205	0:15,008	0:22,191	0:13,006	0:50,300	0:14,983	0:22,317	0:13,000	0:50,404	0:15,090	0:22,221	0:13,093	0:50,107	0:14,998	0:21,984	0:13,125
0:50,865	0:14,967	0:22,187	0:13,711	0:51,131	0:15,011	0:22,477	0:13,643	0:51,587	0:15,009	0:22,528	0:14,050	0:51,221	0:15,170	0:22,169	0:13,882	0:51,081	0:15,069	0:22,204	0:13,808
0:50,236	0:14,991	0:22,120	0:13,125	0:50,605	0:15,421	0:22,079	0:13,105	0:51,719	0:15,017	0:23,250	0:13,452	0:51,722	0:15,112	0:23,305	0:13,305	0:51,873	0:15,087	0:23,331	0:13,455
0:49,906	0:14,789	0:22,048	0:13,069	0:50,041	0:14,922	0:22,090	0:13,029	0:50,164	0:14,983	0:22,152	0:13,029	0:50,371	0:15,042	0:22,214	0:13,115	0:50,168	0:14,880	0:22,188	0:13,100
0:49,827	0:14,814	0:21,964	0:13,049	0:50,285	0:15,042	0:22,197	0:13,046	0:50,110	0:14,954	0:22,085	0:13,071	0:50,079	0:14,952	0:22,110	0:13,017	0:50,124	0:15,004	0:22,183	0:12,937
0:49,785	0:14,817	0:22,026	0:12,942	0:50,138	0:14,987	0:22,060	0:13,091	0:49,986	0:14,849	0:22,089	0:13,048	0:50,072	0:14,899	0:22,126	0:13,047	0:49,999	0:14,866	0:22,093	0:13,040
0:49,922	0:14,866	0:22,006	0:13,050	0:50,300	0:14,978	0:22,164	0:13,158	0:50,120	0:14,867	0:22,132	0:13,121	0:50,030	0:14,910	0:22,075	0:13,045	0:50,114	0:14,928	0:22,188	0:12,998



R 1 Mini 60 Heat 1

Die schnellsten Zeiten

Ort	Nr. Fahrername	Zeit	Streckenl.	Ø Speed
Ziel	444 Rossi, Milion	0:49,669	1107 m	80,2 km/h
Sektion 1	420 Papsf, Constantin	0:14,744	329 m	80,3 km/h
Sektion 2	417 Abbas, Lenn	0:21,904	475 m	78,1 km/h
Sektion 3	444 Rossi, Milion	0:12,889	303 m	84,6 km/h

Runde	Smr.455 Huizer,Alex NLD Remco Huizer			Smr.402 Gebuijs,Jens NED Matei Gebuijs			Smr.401 Reistrup,Marc Alexander DNK Poul Erik Reistrup			Smr.477 Ried,Nick DEU Lanari Racing Team			Smr.474 Kortekaas,Bruno NLD BJ Kortekaas					
	theoretisch mögliche Bestzeit	Ziel	Bestzeit	theoretisch mögliche Bestzeit	Ziel	Bestzeit	theoretisch mögliche Bestzeit	Ziel	Bestzeit	theoretisch mögliche Bestzeit	Ziel	Bestzeit	theoretisch mögliche Bestzeit	Ziel	Bestzeit			
Runde 1	0:52,075	0:16,502	0:22,469	0:17,240	0:22,830	0:13,404	0:53,918	0:17,601	0:22,917	0:13,400	0:54,452	0:17,646	0:23,396	0:13,410	0:54,529	0:17,365	0:23,405	0:13,759
Runde 2	0:50,326	0:14,995	0:22,273	0:15,096	0:22,102	0:13,335	0:50,468	0:15,215	0:22,302	0:12,951	0:50,365	0:15,068	0:22,251	0:13,046	0:50,669	0:15,247	0:22,317	0:13,105
Runde 3	0:51,373	0:14,996	0:22,803	0:15,264	0:22,143	0:13,208	0:50,363	0:15,013	0:22,194	0:13,156	0:50,884	0:15,020	0:22,620	0:13,244	0:50,886	0:15,149	0:22,641	0:13,096
Runde 4	0:53,308	0:15,138	0:24,232	0:15,124	0:23,101	0:14,028	0:52,300	0:15,091	0:23,140	0:14,069	0:51,538	0:15,038	0:22,469	0:14,031	0:51,119	0:15,025	0:22,315	0:13,779
Runde 5	0:51,263	0:15,289	0:22,425	0:15,325	0:22,440	0:13,557	0:51,607	0:15,227	0:22,290	0:14,090	0:51,452	0:15,249	0:22,522	0:13,681	0:51,422	0:15,289	0:22,679	0:13,454
Runde 6	0:50,494	0:15,138	0:22,222	0:15,123	0:22,137	0:13,156	0:50,939	0:15,478	0:22,355	0:13,106	0:51,279	0:15,470	0:22,644	0:13,165	0:51,296	0:15,420	0:22,794	0:13,082
Runde 7	0:50,356	0:15,004	0:22,231	0:14,965	0:22,140	0:13,241	0:50,131	0:14,941	0:22,095	0:13,095	0:49,993	0:14,872	0:22,165	0:12,956	0:50,259	0:15,081	0:22,135	0:13,043
Runde 8	0:50,955	0:15,223	0:22,483	0:15,124	0:22,380	0:13,739	0:50,885	0:14,998	0:22,249	0:13,638	0:50,743	0:14,910	0:22,223	0:13,610	0:50,535	0:15,074	0:22,272	0:13,189



R 1 Mini 60 Heat 1

Die schnellsten Zeiten

Ort	Nr. Fahrername	Zeit	Streckenl.	Ø Speed
Ziel	444 Rossi, Milion	0:49,669	1107 m	80,2 km/h
Sektion 1	420 Papsf, Constantin	0:14,744	329 m	80,3 km/h
Sektion 2	417 Abbas, Lenn	0:21,904	475 m	78,1 km/h
Sektion 3	444 Rossi, Milion	0:12,889	303 m	84,6 km/h

Stnr.466 Kircher, Leon

DEU

Alex Kircher

theoretisch mögliche Bestzeit 0:50,638

Ziel Sektion 1 Sektion 2 Sektion 3
0:50,677 0:15,072 0:22,336 0:13,230

Runde 1	0:54,770	0:17,448	0:23,673	0:13,649
Runde 2	0:50,973	0:15,140	0:22,472	0:13,361
Runde 3	0:50,677	0:15,072	0:22,336	0:13,269
Runde 4	0:51,036	0:15,152	0:22,509	0:13,375
Runde 5	0:51,276	0:15,131	0:22,646	0:13,499
Runde 6	0:51,494	0:15,349	0:22,759	0:13,386
Runde 7	0:50,815	0:15,122	0:22,463	0:13,230
Runde 8	0:51,101	0:15,179	0:22,551	0:13,371

Ziel	Sektion 1	Sektion 2	Sektion 3	Ziel	Sektion 1	Sektion 2	Sektion 3	Ziel	Sektion 1	Sektion 2	Sektion 3	Ziel	Sektion 1	Sektion 2	Sektion 3



R 1 Mini 60 Heat 1

Ziel		Sektion 1		Sektion 2		Sektion 3	
Fahrername	Zeit	Fahrername	Zeit	Fahrername	Zeit	Fahrername	Zeit
1 444 Rossi,Milan	0:49,669	420 Papst,Constantin	0:14,744	417 Abbas,Lenn	0:21,904	444 Rossi,Milan	0:12,889
2 488 Planz,Bruno Xaver	0:49,785	444 Rossi,Milan	0:14,783	488 Planz,Bruno Xaver	0:21,964	422 Nees,Carlos	0:12,899
3 417 Abbas,Lenn	0:49,791	488 Planz,Bruno Xaver	0:14,789	486 Guth,Sophie	0:21,984	427 Mulder,Juste	0:12,917
4 427 Mulder,Juste	0:49,862	427 Mulder,Juste	0:14,812	422 Nees,Carlos	0:21,997	486 Guth,Sophie	0:12,937
5 422 Nees,Carlos	0:49,879	422 Nees,Carlos	0:14,836	444 Rossi,Milan	0:21,997	488 Planz,Bruno Xaver	0:12,942
6 420 Papst,Constantin	0:49,909	468 Weeda,Aron	0:14,849	420 Papst,Constantin	0:22,051	417 Abbas,Lenn	0:12,947
7 468 Weeda,Aron	0:49,986	486 Guth,Sophie	0:14,866	409 Lindeman,Senn	0:22,060	401 Reistrup,Marc Alexander	0:12,951
8 477 Ried,Nick	0:49,993	477 Ried,Nick	0:14,872	407 Haaf,Henri	0:22,075	477 Ried,Nick	0:12,956
9 486 Guth,Sophie	0:49,999	417 Abbas,Lenn	0:14,874	427 Mulder,Juste	0:22,079	420 Papst,Constantin	0:12,959
10 407 Haaf,Henri	0:50,030	407 Haaf,Henri	0:14,899	468 Weeda,Aron	0:22,085	468 Weeda,Aron	0:13,000
11 409 Lindeman,Senn	0:50,041	409 Lindeman,Senn	0:14,922	401 Reistrup,Marc Alexander	0:22,095	409 Lindeman,Senn	0:13,006
12 401 Reistrup,Marc Alexander	0:50,131	401 Reistrup,Marc Alexander	0:14,941	402 Gebuijs,Jens	0:22,102	407 Haaf,Henri	0:13,017
13 474 KorteKaas,Bruno	0:50,259	402 Gebuijs,Jens	0:14,965	474 KorteKaas,Bruno	0:22,135	474 KorteKaas,Bruno	0:13,043
14 455 Huizer,Alex	0:50,326	455 Huizer,Alex	0:14,995	477 Ried,Nick	0:22,165	455 Huizer,Alex	0:13,058
15 402 Gebuijs,Jens	0:50,346	474 KorteKaas,Bruno	0:15,025	455 Huizer,Alex	0:22,222	402 Gebuijs,Jens	0:13,156
16 466 Kircher,Lean	0:50,677	466 Kircher,Lean	0:15,072	466 Kircher,Lean	0:22,336	466 Kircher,Lean	0:13,230



Strecke / track: 1107m

gestartet: 16 gewertet: 16 nicht gewertet: 0

Pos	Str. Nr.	Fahrer Driver	NAT	Bewerber / Sponsor	B-NAT	Lizenz R-Lizenz	Chassis / Motor / Reifen	Runden Laps	Gesamtheit Differenz	Abstand Gap	beste Runde best Lap	in R. in L.	o Geschw. o Speed
1	417	Abbas, Lenn	DEU	Rodopi racing Academy	DEU	15854 32230	KR / IAME / VEGA	8			0:49,754	8	80,1 km/h
2	427	Mulder, Juste	NLD	Gerard Mulder	NLD	47046 47166	Energy / IAME / VEGA	5	0:00,004	0:00,004	0:49,758	4	80,1 km/h
3	420	Papst, Constantin	DEU	Nees Racing	DEU	13407 17863	KR / IAME / VEGA	8	0:00,065	0:00,061	0:49,819	7	80,0 km/h
4	422	Nees, Carlos	DEU	Nees Racing	DEU	17874 17863	/ IAME / VEGA	8	0:00,113	0:00,048	0:49,867	8	79,9 km/h
5	444	Rossi, Milan	DEU	Lanari Racing Team	DEU	13619 17166	FA / IAME / VEGA	7	0:00,114	0:00,001	0:49,868	4	79,9 km/h
6	468	Weeda, Aron	NLD	Harry Weeda	NLD	49073 10120	Parolin / IAME / VEGA	8	0:00,204	0:00,090	0:49,958	7	79,8 km/h
7	488	Planz, Bruno Xaver	DEU	Lanari Racing Team	DEU	13723 17166	KR / TM / VEGA	7	0:00,333	0:00,129	0:50,087	7	79,6 km/h
8	486	Guth, Sophie	DEU	TB Racing Team	DEU	15679 12652	KR / IAME / VEGA	8	0:00,504	0:00,171	0:50,258	5	79,3 km/h
9	455	Huizer, Alex	NLD	Remco Huizer	NLD	52410 52409	CRG / TM / VEGA	8	0:00,595	0:00,091	0:50,349	5	79,2 km/h
10	401	Reistrup, Marc Alexander	DNK	Paul Erik Reistrup	DNK	93629 96383	CRG / TM / VEGA	9	0:00,623	0:00,028	0:50,377	8	79,1 km/h
11	409	Lindeman, Senn	NLD	Pauwer Kart Racing	NLD	50470 19655006	Birel Art / TM / VEGA	7	0:00,730	0:00,107	0:50,484	5	78,9 km/h
12	477	Ried, Nick	DEU	Lanari Racing Team	DEU	10695 17166	KR / IAME / VEGA	8	0:00,795	0:00,065	0:50,549	6	78,8 km/h
13	407	Haaf, Henri	DEU	Sven Haaf	DEU	28104 BEK1055562	Birel Art / TM / VEGA	7	0:00,826	0:00,031	0:50,580	6	78,8 km/h
14	474	Kortekaas, Bruno	NLD	BJ Kortekaas	NLD	52405 11456	CRG / TM / VEGA	8	0:00,879	0:00,053	0:50,633	7	78,7 km/h
15	402	Gebuijs, Jens	NED	Matei Gebuijs	NED	50861 50862	Parolin / LKE / VEGA	9	0:01,034	0:00,155	0:50,788	6	78,5 km/h
16	466	Kircher, Lean	DEU	Alex Kircher	DEU	25532 BEK1143098	KR / TM / VEGA	8	0:01,409	0:00,375	0:51,163	8	77,9 km/h

Rennleitung: Uwe Fuchs Racedirektor: Horst Seidel
 Sportkommissare: Nikolas Spaderna / Ulrich Bell / Stefanie Srenk
 Techn. Kommissare: H.-J. Dangers / M. Grasshoff / D. Pietzko / C. Schmidt / K.-L. Rusczyński
 Zeitnahme: KART-DATA timing service Franz Schieszler / Manuela Hintner

Zeitnahme / timekeeping

Control

 Franz Schieszler

freigegeben um / posted at: 11:20:50



Qualifying practice Mini 60

Strecke / track: 1107 gestartet: 16 gewertet: 16 nicht gewertet: 0

Fahrername Driver	Abbas Lenn	Mulder Juste	Papst Constantin	Nees Carlos	Rossi Milan	Weeda Aron	Planz Bruno Xavier	Guth Sophie	Huizer Alex	Reistrup Marc Alexander	Lindeman Senn	Ried Nick
schnellste Runde	0:49,754 Rn. 8	0:49,758 Rn. 4	0:49,819 Rn. 7	0:49,867 Rn. 8	0:49,868 Rn. 4	0:49,958 Rn. 7	0:50,087 Rn. 7	0:50,258 Rn. 5	0:50,349 Rn. 5	0:50,377 Rn. 8	0:50,484 Rn. 5	0:50,549 Rn. 6
Speed	80,1 km/h	80,1 km/h	80,0 km/h	79,9 km/h	79,9 km/h	79,8 km/h	79,6 km/h	79,3 km/h	79,2 km/h	79,1 km/h	78,9 km/h	78,8 km/h
Lap 1	0:53,528	0:55,121	0:53,846	0:53,707	0:55,417	0:53,453	0:54,902	0:54,204	0:53,481	0:55,170	0:56,946	0:55,262
Lap 2	0:50,947	0:50,099	0:50,518	0:50,675	0:50,882	0:50,984	0:51,478	0:51,544	0:50,788	0:51,365	0:51,403	0:51,973
Lap 3	0:50,564	0:49,795	0:50,475	0:50,489	0:50,366	0:50,508	0:50,566	0:50,855	0:50,926	0:50,690	0:51,766	0:50,875
Lap 4	0:50,535	0:49,758	0:50,336	0:50,289	0:49,868	0:50,203	0:50,473	0:50,461	0:50,445	0:50,598	0:50,683	0:50,649
Lap 5	0:50,315	0:49,782	0:50,346	0:50,091	0:50,125	0:49,992	1:41,676	0:50,258	0:50,349	0:50,594	0:50,484	0:50,750
Lap 6	0:50,077		0:50,116	0:50,469	0:49,874	0:50,158	0:50,370	0:50,788	0:50,691	0:50,404	0:50,651	0:50,549
Lap 7	0:49,815		0:49,819	0:50,313	0:49,933	0:49,958	0:50,087	0:50,474	0:50,998	0:50,409	0:50,639	0:51,628
Lap 8	0:49,754		0:50,066	0:49,867				0:50,446	0:50,398	0:50,377		0:50,734
Lap 9										0:50,443		



Qualifying practice Mini 60

Strecke / track: 1107 gestartet: 16 gewertet: 16 nicht gewertet: 0

Fahrername Driver	Haaf Henri	Kortekaas Bruno	Gebuijs Jens	Kircher Lean
schnellste Runde in Runde	0:50,580 Rn. 6 78,8 km/h	0:50,633 Rn. 7 78,7 km/h	0:50,788 Rn. 6 78,5 km/h	0:51,163 Rn. 8 77,9 km/h
Speed				
Lap 1	0:59,916	0:54,611	0:54,416	0:55,112
Lap 2	0:51,648	0:51,501	0:51,378	0:52,170
Lap 3	0:51,371	0:51,430	0:51,135	0:51,600
Lap 4	0:50,806	0:51,022	0:51,161	0:51,406
Lap 5	0:51,345	0:50,746	0:50,892	0:51,306
Lap 6	<u>0:50,580</u>	0:51,111	<u>0:50,788</u>	0:51,223
Lap 7	0:50,814	0:50,633	0:52,911	0:51,229
Lap 8		0:50,658	0:50,898	<u>0:51,163</u>
Lap 9			0:50,984	



Qualifying practice Mini 60

Die schnellsten Zeiten

Ort	Nr. Fahrername	Zeit	Streckenl.	ø Speed
Ziel	417 Abbas,Lenn	0:49,754	1107 m	80,1 km/h
Sektion 1	422 Nees,Carlos	0:14,833	329 m	79,8 km/h
Sektion 2	422 Nees,Carlos	0:21,891	475 m	78,1 km/h
Sektion 3	444 Rossi,Milano	0:12,877	303 m	84,7 km/h

Runde	Smr.417 Abbas,Lenn DEU Rodopi racing Academy			Smr.427 Mulder,Juste NLD Gerald Mulder			Smr.420 Popst,Constantin DEU Nees Racing			Smr.422 Nees,Carlos DEU Nees Racing			Smr.444 Rossi,Milano DEU Lanari Racing Team			
	theoretisch mögliche Bestzeit	Sektion 1	Sektion 2	Sektion 3	theoretisch mögliche Bestzeit	Sektion 1	Sektion 2	Sektion 3	theoretisch mögliche Bestzeit	Sektion 1	Sektion 2	Sektion 3	theoretisch mögliche Bestzeit	Sektion 1	Sektion 2	Sektion 3
Runde 1	0:53,528	0:17,348	0:22,792	0:13,388	0:55,121	0:18,477	0:23,466	0:13,178	0:49,754	0:14,856	0:21,893	0:12,964	0:49,754	0:14,856	0:21,893	0:12,964
Runde 2	0:50,947	0:15,705	0:22,116	0:13,126	0:50,099	0:15,132	0:22,046	0:12,921	0:49,819	0:14,917	0:21,921	0:12,908	0:49,867	0:14,833	0:21,891	0:13,012
Runde 3	0:50,564	0:15,283	0:22,050	0:13,231	0:49,795	0:14,846	0:22,033	0:12,916	0:50,518	0:15,308	0:21,921	0:13,289	0:50,675	0:15,462	0:22,107	0:13,106
Runde 4	0:50,535	0:15,342	0:22,069	0:13,124	0:49,758	0:14,889	0:21,896	0:12,973	0:50,475	0:15,181	0:22,170	0:13,124	0:50,489	0:15,351	0:21,966	0:13,172
Runde 5	0:50,315	0:14,970	0:22,162	0:13,183	0:49,782	0:14,923	0:21,921	0:12,938	0:50,336	0:15,266	0:22,054	0:13,016	0:50,289	0:15,121	0:22,139	0:13,029
Runde 6	0:50,077	0:14,865	0:21,996	0:13,216	0:49,782	0:14,923	0:21,921	0:12,938	0:50,346	0:15,118	0:22,067	0:13,161	0:50,091	0:14,922	0:22,157	0:13,012
Runde 7	0:49,815	0:14,856	0:21,995	0:12,964	0:49,782	0:14,923	0:21,921	0:12,938	0:50,116	0:14,945	0:22,148	0:13,023	0:50,469	0:15,056	0:22,154	0:13,259
Runde 8	0:49,754	0:14,867	0:21,893	0:12,994	0:49,782	0:14,923	0:21,921	0:12,938	0:49,819	0:14,917	0:21,994	0:12,908	0:50,313	0:15,265	0:22,027	0:13,021
Runde 9					0:50,066	0:14,942	0:22,025	0:13,099	0:50,066	0:14,942	0:22,025	0:13,099	0:49,867	0:14,833	0:21,891	0:13,143



Qualifying practice Mini 60

Die schnellsten Zeiten

Ort	Nr. Fahrername	Zeit	Streckenl.	Ø Speed
Ziel	417 Abbas, Lenn	0:49,754	1107 m	80,1 km/h
Sektion 1	422 Nees, Carlos	0:14,833	329 m	79,8 km/h
Sektion 2	422 Nees, Carlos	0:21,891	475 m	78,1 km/h
Sektion 3	444 Rossi, Milion	0:12,877	303 m	84,7 km/h

	Smr.468 Weeda, Aron NLD Harry Weeda	Smr.488 Planz, Bruno Xavier DEU Lanari Racing Team	Smr.486 Guth, Sophie DEU TB Racing Team	Smr.455 Huizer, Alex NLD Remco Huizer	Smr.401 Reistrup, Marc Alexander DNK Poul Erik Reistrup
	theoretisch mögliche Bestzeit 0:49,858	theoretisch mögliche Bestzeit 0:50,087	theoretisch mögliche Bestzeit 0:50,177	theoretisch mögliche Bestzeit 0:50,180	theoretisch mögliche Bestzeit 0:50,339
Runde 1	Ziel 0:49,958	Ziel 0:50,087	Ziel 0:50,258	Ziel 0:50,349	Ziel 0:50,377
Runde 2	Sektion 1 0:14,881	Sektion 1 0:14,938	Sektion 1 0:15,077	Sektion 1 0:15,042	Sektion 1 0:15,046
Runde 3	Sektion 2 0:21,945	Sektion 2 0:22,017	Sektion 2 0:22,094	Sektion 2 0:22,130	Sektion 2 0:22,163
Runde 4	Sektion 3 0:13,032	Sektion 3 0:13,132	Sektion 3 0:13,006	Sektion 3 0:13,008	Sektion 3 0:13,130
Runde 5	0:17,325	0:18,439	0:17,825	0:17,485	0:17,497
Runde 6	0:15,482	0:15,788	0:15,869	0:15,522	0:15,740
Runde 7	0:15,161	0:15,255	0:15,376	0:15,159	0:15,333
Runde 8	0:15,044	0:15,131	0:15,259	0:15,042	0:15,227
Runde 9	0:15,013	0:15,473	0:15,077	0:15,082	0:15,164
Runde 10	0:14,965	1:13,022	0:15,130	0:15,066	0:15,062
Runde 11	0:14,958	0:15,370	0:15,282	0:15,681	0:15,066
Runde 12	0:14,881	0:14,938	0:15,100	0:15,086	0:15,046
Runde 13	0:14,910	0:22,082	0:22,304	0:22,236	0:22,163
Runde 14			0:22,400	0:22,309	0:22,183
Runde 15			0:22,159	0:22,309	0:22,183
Runde 16			0:22,159	0:22,309	0:22,183
Runde 17			0:22,159	0:22,309	0:22,183
Runde 18			0:22,159	0:22,309	0:22,183
Runde 19			0:22,159	0:22,309	0:22,183
Runde 20			0:22,159	0:22,309	0:22,183
Runde 21			0:22,159	0:22,309	0:22,183
Runde 22			0:22,159	0:22,309	0:22,183
Runde 23			0:22,159	0:22,309	0:22,183
Runde 24			0:22,159	0:22,309	0:22,183
Runde 25			0:22,159	0:22,309	0:22,183
Runde 26			0:22,159	0:22,309	0:22,183
Runde 27			0:22,159	0:22,309	0:22,183
Runde 28			0:22,159	0:22,309	0:22,183
Runde 29			0:22,159	0:22,309	0:22,183
Runde 30			0:22,159	0:22,309	0:22,183
Runde 31			0:22,159	0:22,309	0:22,183
Runde 32			0:22,159	0:22,309	0:22,183
Runde 33			0:22,159	0:22,309	0:22,183
Runde 34			0:22,159	0:22,309	0:22,183
Runde 35			0:22,159	0:22,309	0:22,183
Runde 36			0:22,159	0:22,309	0:22,183
Runde 37			0:22,159	0:22,309	0:22,183
Runde 38			0:22,159	0:22,309	0:22,183
Runde 39			0:22,159	0:22,309	0:22,183
Runde 40			0:22,159	0:22,309	0:22,183
Runde 41			0:22,159	0:22,309	0:22,183
Runde 42			0:22,159	0:22,309	0:22,183
Runde 43			0:22,159	0:22,309	0:22,183
Runde 44			0:22,159	0:22,309	0:22,183
Runde 45			0:22,159	0:22,309	0:22,183
Runde 46			0:22,159	0:22,309	0:22,183
Runde 47			0:22,159	0:22,309	0:22,183
Runde 48			0:22,159	0:22,309	0:22,183
Runde 49			0:22,159	0:22,309	0:22,183
Runde 50			0:22,159	0:22,309	0:22,183
Runde 51			0:22,159	0:22,309	0:22,183
Runde 52			0:22,159	0:22,309	0:22,183
Runde 53			0:22,159	0:22,309	0:22,183
Runde 54			0:22,159	0:22,309	0:22,183
Runde 55			0:22,159	0:22,309	0:22,183
Runde 56			0:22,159	0:22,309	0:22,183
Runde 57			0:22,159	0:22,309	0:22,183
Runde 58			0:22,159	0:22,309	0:22,183
Runde 59			0:22,159	0:22,309	0:22,183
Runde 60			0:22,159	0:22,309	0:22,183
Runde 61			0:22,159	0:22,309	0:22,183
Runde 62			0:22,159	0:22,309	0:22,183
Runde 63			0:22,159	0:22,309	0:22,183
Runde 64			0:22,159	0:22,309	0:22,183
Runde 65			0:22,159	0:22,309	0:22,183
Runde 66			0:22,159	0:22,309	0:22,183
Runde 67			0:22,159	0:22,309	0:22,183
Runde 68			0:22,159	0:22,309	0:22,183
Runde 69			0:22,159	0:22,309	0:22,183
Runde 70			0:22,159	0:22,309	0:22,183
Runde 71			0:22,159	0:22,309	0:22,183
Runde 72			0:22,159	0:22,309	0:22,183
Runde 73			0:22,159	0:22,309	0:22,183
Runde 74			0:22,159	0:22,309	0:22,183
Runde 75			0:22,159	0:22,309	0:22,183
Runde 76			0:22,159	0:22,309	0:22,183
Runde 77			0:22,159	0:22,309	0:22,183
Runde 78			0:22,159	0:22,309	0:22,183
Runde 79			0:22,159	0:22,309	0:22,183
Runde 80			0:22,159	0:22,309	0:22,183
Runde 81			0:22,159	0:22,309	0:22,183
Runde 82			0:22,159	0:22,309	0:22,183
Runde 83			0:22,159	0:22,309	0:22,183
Runde 84			0:22,159	0:22,309	0:22,183
Runde 85			0:22,159	0:22,309	0:22,183
Runde 86			0:22,159	0:22,309	0:22,183
Runde 87			0:22,159	0:22,309	0:22,183
Runde 88			0:22,159	0:22,309	0:22,183
Runde 89			0:22,159	0:22,309	0:22,183
Runde 90			0:22,159	0:22,309	0:22,183
Runde 91			0:22,159	0:22,309	0:22,183
Runde 92			0:22,159	0:22,309	0:22,183
Runde 93			0:22,159	0:22,309	0:22,183
Runde 94			0:22,159	0:22,309	0:22,183
Runde 95			0:22,159	0:22,309	0:22,183
Runde 96			0:22,159	0:22,309	0:22,183
Runde 97			0:22,159	0:22,309	0:22,183
Runde 98			0:22,159	0:22,309	0:22,183
Runde 99			0:22,159	0:22,309	0:22,183
Runde 100			0:22,159	0:22,309	0:22,183



Qualifying practice Mini 60

Die schnellsten Zeiten

Ort	Nr. Fahrername	Zeit	Streckenl.	Ø Speed
Ziel	417 Abbas, Lenn	0:49,754	1107 m	80,1 km/h
Sektion 1	422 Nees, Carlos	0:14,833	329 m	79,8 km/h
Sektion 2	422 Nees, Carlos	0:21,891	475 m	78,1 km/h
Sektion 3	444 Rossi, Milion	0:12,877	303 m	84,7 km/h

	Smr.409 Lindemann,Senn NLD Pauwer Kart Racing	Smr.477 Ried,Nick DEU Lanari Racing Team	Smr.407 Haaf,Henri DEU Sven Haaf	Smr.474 Korrekaas,Bruno NLD BJ Korrekaas	Smr.402 Gebuijjs,Jens NED Matei Gebuijjs
	theoretisch mögliche Bestzeit 0:50,355	theoretisch mögliche Bestzeit 0:50,433	theoretisch mögliche Bestzeit 0:50,580	theoretisch mögliche Bestzeit 0:50,493	theoretisch mögliche Bestzeit 0:50,687
Runde 1	Ziel 0:50,484	Ziel 0:50,549	Ziel 0:50,580	Ziel 0:50,633	Ziel 0:50,788
Runde 2	Sektion 1 0:15,091	Sektion 1 0:15,139	Sektion 1 0:15,149	Sektion 1 0:15,312	Sektion 1 0:15,290
Runde 3	Sektion 2 0:22,160	Sektion 2 0:22,179	Sektion 2 0:22,159	Sektion 2 0:22,161	Sektion 2 0:22,155
Runde 4	Sektion 3 0:13,104	Sektion 3 0:13,115	Sektion 3 0:13,272	Sektion 3 0:13,020	Sektion 3 0:13,242
Runde 5	0:56,946	0:55,262	0:59,916	0:54,611	0:54,416
Runde 6	0:51,403	0:51,973	0:51,648	0:51,501	0:51,378
Runde 7	0:51,766	0:50,875	0:51,371	0:51,430	0:51,135
Runde 8	0:50,683	0:50,649	0:50,806	0:51,022	0:51,161
Runde 9	0:50,484	0:50,750	0:51,345	0:50,746	0:50,892
	0:20,749	0:18,511	0:22,955	0:17,696	0:17,522
	0:15,873	0:15,669	0:15,857	0:15,987	0:15,653
	0:15,706	0:15,469	0:15,772	0:15,630	0:15,592
	0:15,223	0:15,197	0:15,249	0:15,521	0:15,509
	0:22,932	0:22,293	0:22,260	0:22,388	0:22,336
	0:22,253	0:22,437	0:22,533	0:22,161	0:22,155
	0:22,821	0:22,226	0:22,159	0:22,390	0:22,227
	0:22,238	0:22,179	0:22,257	0:22,272	0:22,292
	0:22,160	0:22,265	0:15,278	0:22,267	0:15,290
	0:13,265	0:13,115	0:13,279	0:13,079	0:13,248
	0:13,277	0:13,184	0:13,272	0:13,158	0:13,316
	0:13,239	0:13,184	0:13,272	0:13,158	0:13,316
	0:13,222	0:14,145	0:13,279	0:13,020	0:13,316
	0:13,233	0:13,171	0:13,345	0:13,170	0:13,266
	0:13,201	0:13,184	0:13,272	0:13,158	0:13,242
	0:13,104	0:14,145	0:13,279	0:13,020	0:13,341
	0:22,250	0:22,265	0:22,257	0:22,267	0:22,292
	0:15,285	0:15,354	0:15,278	0:15,312	0:15,290
	0:15,201	0:15,139	0:15,149	0:15,341	0:15,290
	0:15,285	0:15,304	0:15,278	0:15,341	0:15,290
	0:22,250	0:22,265	0:22,257	0:22,267	0:22,292
	0:13,104	0:13,115	0:13,279	0:13,079	0:13,248



Qualifying practice Mini 60

Die schnellsten Zeiten

Ort	Nr. Fahrername	Zeit	Streckenl.	Ø Speed
Ziel	417 Abbas, Leon	0:49,754	1107 m	80,1 km/h
Sektion 1	422 Nees, Carlos	0:14,833	329 m	79,8 km/h
Sektion 2	422 Nees, Carlos	0:21,891	475 m	78,1 km/h
Sektion 3	444 Rossi, Milion	0:12,877	303 m	84,7 km/h

Stnr.466 Kircher, Leon

DEU

Alex Kircher

theoretisch mögliche Bestzeit 0:50,947

Ziel Sektion 1 Sektion 2 Sektion 3
0:51,163 0:15,142 0:22,505 0:13,300

Runde 1	0:55,112	0:17,531	0:23,678	0:13,903
Runde 2	0:52,170	0:15,854	0:22,791	0:13,525
Runde 3	0:51,600	0:15,356	0:22,575	0:13,669
Runde 4	0:51,406	0:15,499	0:22,557	0:13,350
Runde 5	0:51,306	0:15,192	0:22,660	0:13,454
Runde 6	0:51,223	0:15,319	0:22,604	0:13,300
Runde 7	0:51,229	0:15,251	0:22,505	0:13,473
Runde 8	0:51,163	0:15,142	0:22,506	0:13,515
Runde 9				

Ziel	Sektion 1	Sektion 2	Sektion 3	Ziel	Sektion 1	Sektion 2	Sektion 3	Ziel	Sektion 1	Sektion 2	Sektion 3	Ziel	Sektion 1	Sektion 2	Sektion 3



Qualifying practice Mini 60

Ziel		Sektion 1		Sektion 2		Sektion 3	
Fahrername	Zeit	Fahrername	Zeit	Fahrername	Zeit	Fahrername	Zeit
1 417 Abbas, Lenn	0:49,754	422 Nees, Carlos	0:14,833	422 Nees, Carlos	0:21,891	444 Rossi, Milan	0:12,877
2 427 Mulder, Juste	0:49,758	427 Mulder, Juste	0:14,846	417 Abbas, Lenn	0:21,893	420 Papst, Constantin	0:12,908
3 420 Papst, Constantin	0:49,819	417 Abbas, Lenn	0:14,856	427 Mulder, Juste	0:21,896	427 Mulder, Juste	0:12,916
4 422 Nees, Carlos	0:49,867	468 Weeda, Aron	0:14,881	420 Papst, Constantin	0:21,921	417 Abbas, Lenn	0:12,964
5 444 Rossi, Milan	0:49,868	420 Papst, Constantin	0:14,917	468 Weeda, Aron	0:21,945	486 Guth, Sophie	0:13,006
6 468 Weeda, Aron	0:49,958	488 Planz, Bruno Xaver	0:14,938	444 Rossi, Milan	0:21,971	455 Huizer, Alex	0:13,008
7 488 Planz, Bruno Xaver	0:50,087	444 Rossi, Milan	0:14,961	488 Planz, Bruno Xaver	0:22,017	422 Nees, Carlos	0:13,012
8 486 Guth, Sophie	0:50,258	455 Huizer, Alex	0:15,042	486 Guth, Sophie	0:22,094	474 Kortekaas, Bruno	0:13,020
9 455 Huizer, Alex	0:50,349	401 Reistrup, Marc Alexander	0:15,046	455 Huizer, Alex	0:22,130	468 Weeda, Aron	0:13,032
10 401 Reistrup, Marc Alexander	0:50,377	486 Guth, Sophie	0:15,077	402 Gebuijs, Jens	0:22,155	409 Lindeman, Senn	0:13,104
11 409 Lindeman, Senn	0:50,484	409 Lindeman, Senn	0:15,091	407 Haaf, Henri	0:22,159	477 Ried, Nick	0:13,115
12 477 Ried, Nick	0:50,549	477 Ried, Nick	0:15,139	409 Lindeman, Senn	0:22,160	401 Reistrup, Marc Alexander	0:13,130
13 407 Haaf, Henri	0:50,580	466 Kircher, Lean	0:15,142	474 Kortekaas, Bruno	0:22,161	488 Planz, Bruno Xaver	0:13,132
14 474 Kortekaas, Bruno	0:50,633	407 Haaf, Henri	0:15,149	401 Reistrup, Marc Alexander	0:22,163	402 Gebuijs, Jens	0:13,242
15 402 Gebuijs, Jens	0:50,788	402 Gebuijs, Jens	0:15,290	477 Ried, Nick	0:22,179	407 Haaf, Henri	0:13,272
16 466 Kircher, Lean	0:51,163	474 Kortekaas, Bruno	0:15,312	466 Kircher, Lean	0:22,505	466 Kircher, Lean	0:13,300



Strecke / track: 1107m

gestartet: 16 gewertet: 16 nicht gewertet: 0

Pos	Str. Nr.	Fahrer Driver	NAT	Bewerber / Sponsor	B-NAT	Lizenz R-Lizenz	Chassis / Motor / Reifen	Runden Laps	Gesamtheit Differenz	Abstand Gap	beste Runde best Lap	in R. in L.	o Geschw. o Speed
1	417	Abbas, Lenn	DEU	Rodopi racing Academy	DEU	15854 32230	KR / IAME / VEGA	10			0:50,112	9	79,5 km/h
2	422	Nees, Carlos	DEU	Nees Racing	DEU	17874 17863	/ IAME / VEGA	10	0:00,003	0:00,003	0:50,115	9	79,5 km/h
3	444	Rossi, Milan	DEU	Lanari Racing Team	DEU	13619 17166	FA / IAME / VEGA	10	0:00,164	0:00,161	0:50,276	10	79,3 km/h
4	468	Weeda, Aron	NLD	Harry Weeda	NLD	49073 10120	Parolin / IAME / VEGA	10	0:00,200	0:00,036	0:50,312	10	79,2 km/h
5	427	Mulder, Juste	NLD	Gerald Mulder	NLD	47046 47166	Energy / IAME / VEGA	10	0:00,309	0:00,109	0:50,421	9	79,0 km/h
6	420	Papst, Constantin	DEU	Nees Racing	DEU	13407 17863	KR / IAME / VEGA	9	0:00,428	0:00,119	0:50,540	5	78,9 km/h
7	488	Planz, Bruno Xaver	DEU	Lanari Racing Team	DEU	13723 17166	KR / TM / VEGA	10	0:00,514	0:00,086	0:50,626	6	78,7 km/h
8	409	Lindeman, Senn	NLD	Paauwer Kart Racing	NLD	50470 19655006	Birel Art / TM / VEGA	10	0:00,715	0:00,201	0:50,827	10	78,4 km/h
9	455	Huizer, Alex	NLD	Remco Huizer	NLD	52410 52409	CRG / TM / VEGA	4	0:00,811	0:00,096	0:50,923	3	78,3 km/h
10	402	Gebuijs, Jens	NED	Matei Gebuijs	NED	50861 50862	Parolin / LKE / VEGA	10	0:00,856	0:00,045	0:50,968	10	78,2 km/h
11	401	Reistrup, Marc Alexander	DNK	Poul Erik Reistrup	DNK	93629 96383	CRG / TM / VEGA	12	0:00,873	0:00,017	0:50,985	10	78,2 km/h
12	474	Kortekaas, Bruno	NLD	BJ Kortekaas	NLD	52405 11456	CRG / TM / VEGA	9	0:00,883	0:00,010	0:50,995	5	78,1 km/h
13	477	Ried, Nick	DEU	Lanari Racing Team	DEU	10695 17166	KR / IAME / VEGA	10	0:01,058	0:00,175	0:51,170	3	77,9 km/h
14	486	Guth, Sophie	DEU	TB Racing Team	DEU	15679 12652	KR / IAME / VEGA	9	0:01,059	0:00,001	0:51,171	5	77,9 km/h
15	407	Haaf, Henri	DEU	Sven Haaf	DEU	28104 BEK1055562	Birel Art / TM / VEGA	10	0:01,162	0:00,103	0:51,274	4	77,7 km/h
16	466	Kircher, Lean	DEU	Alex Kircher	DEU	25532 BEK1143098	KR / TM / VEGA	10	0:01,560	0:00,398	0:51,672	6	77,1 km/h

Rennleitung: Uwe Fuchs Racedirektor: Horst Seidel

Sportkommissare: Nikolas Spaderna / Ulrich Bell / Stefanie Srenk

Techn. Kommissare: H.-J. Dangers / M. Grasshoff / D. Pietzko / C. Schmidt / K.-L. Rusczyński

Zeitnahme: KART-DATA timing service Franz Schieszler / Manuela Hintner



free practice 2 Mini 60

Strecke / track: 1107 gestartet: 16 gewertet: 16 nicht gewertet: 0

Fahrername Driver	Abbas Lenn	Nees Carlos	Rossi Milan	Weeda Aron	Mulder Juste	Papst Constamin	Planz Bruno Xaver	Lindeman Senn	Huizer Alex	Gebuijs Jens	Reistrup Marc Alexander	Kortekaas Bruno
schnellste Runde	0:50,112 Rn. 9	0:50,115 Rn. 9	0:50,276 Rn. 10	0:50,312 Rn. 10	0:50,421 Rn. 9	0:50,540 Rn. 5	0:50,626 Rn. 6	0:50,827 Rn. 10	0:50,923 Rn. 3	0:50,968 Rn. 10	0:50,985 Rn. 10	0:50,995 Rn. 5
Speed	79,5 km/h	79,5 km/h	79,3 km/h	79,2 km/h	79,0 km/h	78,9 km/h	78,7 km/h	78,4 km/h	78,3 km/h	78,2 km/h	78,2 km/h	78,1 km/h
Lap 1	1:11,079	1:10,254	0:54,142	0:52,750	0:53,070	0:53,446	0:53,368	0:52,876	0:53,745	0:53,288	0:52,912	0:54,880
Lap 2	0:52,311	0:54,085	0:51,701	0:51,322	0:50,963	0:51,132	0:51,080	0:51,496	0:51,372	0:52,359	0:51,700	1:23,640
Lap 3	0:51,268	0:51,257	0:50,797	0:51,039	0:51,072	0:51,247	0:50,911	0:51,232	0:50,923	0:51,462	0:54,760	0:51,687
Lap 4	0:50,644	0:50,513	0:50,603	0:51,228	0:51,065	0:50,901	0:50,644	0:51,395	0:51,343	0:51,176	0:51,572	0:51,308
Lap 5	0:50,731	0:50,373	0:50,374	0:50,974	0:50,665	0:50,540	0:50,791	0:50,834	0:51,284	0:51,284	0:51,403	0:50,995
Lap 6	0:50,519	0:51,026	0:50,425	0:51,130	0:51,430	0:50,976	0:50,626	0:51,061	0:51,194	0:51,194	0:51,228	0:51,458
Lap 7	0:50,392	0:50,439	0:50,631	0:56,209	0:50,562	1:32,592	0:50,902	0:51,159	0:51,518	0:51,518	0:51,243	0:51,454
Lap 8	0:50,987	0:50,446	0:50,296	0:50,669	0:50,761	0:50,903	0:51,050	0:51,126	0:51,284	0:51,284	0:51,420	0:51,362
Lap 9	0:50,112	0:50,115	0:50,386	0:50,494	0:50,421	0:50,649	0:50,962	0:50,857	0:51,557	0:51,557	0:51,321	0:51,399
Lap 10	0:50,232	0:50,428	0:50,276	0:50,312	0:50,593		0:50,897	0:50,827		0:50,968	0:50,985	
Lap 11											0:51,184	
Lap 12											0:51,106	



free practice 2 Mini 60

Strecke / track: 1107 gestartet: 16 gewertet: 16 nicht gewertet: 0

Fahrername Driver	Ried Nick	Guth Sophie	Haaf Henri	Kircher Lean
schnellste Runde in Runde	0:51,170 Rn. 3	0:51,171 Rn. 5	0:51,274 Rn. 4	0:51,672 Rn. 6
Speed	77,9 km/h	77,9 km/h	77,7 km/h	77,1 km/h
Lap 1	0:54,197	0:54,337	0:53,432	0:54,011
Lap 2	0:52,184	0:52,204	0:51,926	0:52,202
Lap 3	<u>0:51,170</u>	0:51,464	0:51,738	0:51,990
Lap 4	0:51,545	0:51,582	<u>0:51,274</u>	0:51,924
Lap 5	0:51,251	0:51,171	0:51,692	0:51,767
Lap 6	0:51,779	0:51,375	0:51,327	<u>0:51,672</u>
Lap 7	0:52,090	0:52,388	0:52,228	0:51,799
Lap 8	0:51,451	1:41,726	0:51,389	0:52,146
Lap 9	0:51,618	0:53,375	0:51,543	0:52,143
Lap 10	0:52,135		0:51,406	0:51,731
Lap 11				
Lap 12				



free practice 2 Mini 60

Die schnellsten Zeiten

Ort	Nr. Fahrername	Zeit	Streckenl.	Ø Speed
Ziel	417 Abbas,Lenn	0:50,112	1107 m	79,5 km/h
Sektion 1	422 Nees,Carlos	0:14,968	329 m	79,1 km/h
Sektion 2	422 Nees,Carlos	0:21,951	475 m	77,9 km/h
Sektion 3	422 Nees,Carlos	0:12,979	303 m	84,0 km/h

	Smr.417 Abbas,Lenn DEU Rodopi racing Academy	Smr.422 Nees,Carlos DEU Nees Racing	Smr.444 Rossi,Milano DEU Lanari Racing Team	Smr.468 Weeda,Aron NLD Harry Weeda	Smr.427 Mulder,Juste NLD Gerald Mulder
	theoretisch mögliche Bestzeit 0:50,076	theoretisch mögliche Bestzeit 0:49,898	theoretisch mögliche Bestzeit 0:50,233	theoretisch mögliche Bestzeit 0:50,305	theoretisch mögliche Bestzeit 0:50,399
Runde 1	Ziel 0:50,112 Sektion 1 0:15,054 Sektion 2 0:22,034 Sektion 3 0:12,988	Ziel 0:50,115 Sektion 1 0:14,968 Sektion 2 0:21,951 Sektion 3 0:12,979	Ziel 0:50,276 Sektion 1 0:15,177 Sektion 2 0:22,067 Sektion 3 0:12,989	Ziel 0:50,312 Sektion 1 0:15,067 Sektion 2 0:22,145 Sektion 3 0:13,093	Ziel 0:50,421 Sektion 1 0:15,213 Sektion 2 0:22,154 Sektion 3 0:13,032
Runde 2	1:11,079 0:16,313 0:22,670 0:32,096	1:10,254 0:16,593 0:22,626 0:31,035	0:54,142 0:16,485 0:22,932 0:14,725	0:52,750 0:16,256 0:23,012 0:13,482	0:53,070 0:16,812 0:22,621 0:13,637
Runde 3	0:52,311 0:16,354 0:22,686 0:13,271	0:54,085 0:17,506 0:23,344 0:13,235	0:51,701 0:15,829 0:22,462 0:13,410	0:51,322 0:15,484 0:22,448 0:13,390	0:50,963 0:15,328 0:22,348 0:13,287
Runde 4	0:51,268 0:15,930 0:22,174 0:13,164	0:51,257 0:15,939 0:22,339 0:12,979	0:50,797 0:15,445 0:22,236 0:13,116	0:51,039 0:15,306 0:22,321 0:13,412	0:51,072 0:15,314 0:22,389 0:13,369
Runde 5	0:50,644 0:15,412 0:22,077 0:13,155	0:50,513 0:15,400 0:22,091 0:13,022	0:50,603 0:15,312 0:22,257 0:13,034	0:51,228 0:15,512 0:22,458 0:13,258	0:51,065 0:15,339 0:22,518 0:13,208
Runde 6	0:50,731 0:15,386 0:22,287 0:13,058	0:50,373 0:15,187 0:22,199 0:12,987	0:50,374 0:15,263 0:22,106 0:13,005	0:50,974 0:15,229 0:22,456 0:13,289	0:50,665 0:15,254 0:22,268 0:13,143
Runde 7	0:50,519 0:15,127 0:22,269 0:13,123	0:51,026 0:15,198 0:22,252 0:13,576	0:50,425 0:15,278 0:22,083 0:13,064	0:51,130 0:15,218 0:22,377 0:13,535	0:51,430 0:15,245 0:22,942 0:13,243
Runde 8	0:50,392 0:15,086 0:22,233 0:13,073	0:50,439 0:15,213 0:22,001 0:13,225	0:50,631 0:15,221 0:22,140 0:13,270	0:56,209 0:18,627 0:24,168 0:13,414	0:50,562 0:15,213 0:22,226 0:13,123
Runde 9	0:50,987 0:15,361 0:22,373 0:13,253	0:50,446 0:15,199 0:22,113 0:13,134	0:50,296 0:15,177 0:22,070 0:13,049	0:50,669 0:15,180 0:22,185 0:13,304	0:50,761 0:15,272 0:22,279 0:13,210
Runde 10	0:50,112 0:15,090 0:22,034 0:12,988	0:50,115 0:14,968 0:22,148 0:12,999	0:50,386 0:15,227 0:22,103 0:13,056	0:50,494 0:15,067 0:22,272 0:13,155	0:50,421 0:15,235 0:22,154 0:13,032
Runde 11	0:50,232 0:15,054 0:22,046 0:13,132	0:50,428 0:15,119 0:21,951 0:13,358	0:50,276 0:15,220 0:22,067 0:12,989	0:50,312 0:15,074 0:22,145 0:13,093	0:50,593 0:15,229 0:22,277 0:13,087



free practice 2 Mini 60

Die schnellsten Zeiten

Ort	Nr. Fahrername	Zeit	Streckenl.	Ø Speed
Ziel	417 Abbas, Lenn	0:50,112	1107 m	79,5 km/h
Sektion 1	422 Nees, Carlos	0:14,968	329 m	79,1 km/h
Sektion 2	422 Nees, Carlos	0:21,951	475 m	77,9 km/h
Sektion 3	422 Nees, Carlos	0:12,979	303 m	84,0 km/h

Runde	Snr.420 Popst,Constantin DEU Nees Racing			Snr.488 Planz,Bruno Xavier DEU Lanari Racing Team			Snr.409 Lindeman,Senn NLD Pauwer Kart Racing			Snr.455 Huizer,Alex NLD Remco Huizer			Snr.402 Gebuijs,Jens NED Matei Gebuijs							
	theoretisch mögliche Bestzeit	Sektion 1	Sektion 2	Sektion 3	theoretisch mögliche Bestzeit	Sektion 1	Sektion 2	Sektion 3	theoretisch mögliche Bestzeit	Sektion 1	Sektion 2	Sektion 3	theoretisch mögliche Bestzeit	Sektion 1	Sektion 2	Sektion 3				
0:50,540	0:15,040	0:22,167	0:13,163	0:50,626	0:15,144	0:22,149	0:13,139	0:50,827	0:15,339	0:22,206	0:13,132	0:50,923	0:15,185	0:22,495	0:13,154	0:50,968	0:15,339	0:22,274	0:13,253	
Runde 1	0:53,446	0:16,724	0:22,958	0:13,764	0:53,368	0:17,029	0:22,819	0:13,520	0:52,876	0:16,694	0:22,821	0:13,361	0:53,745	0:16,773	0:23,507	0:13,465	0:53,288	0:16,665	0:22,968	0:13,655
Runde 2	0:51,132	0:15,222	0:22,455	0:13,455	0:51,080	0:15,472	0:22,274	0:13,334	0:51,496	0:15,560	0:22,472	0:13,464	0:51,372	0:15,571	0:22,513	0:13,288	0:52,359	0:16,272	0:22,689	0:13,398
Runde 3	0:51,247	0:15,264	0:22,607	0:13,376	0:50,911	0:15,346	0:22,310	0:13,255	0:51,232	0:15,522	0:22,479	0:13,231	0:50,923	0:15,185	0:22,495	0:13,243	0:51,462	0:15,518	0:22,560	0:13,384
Runde 4	0:50,901	0:15,253	0:22,403	0:13,245	0:50,644	0:15,297	0:22,208	0:13,139	0:51,395	0:15,619	0:22,467	0:13,309	0:51,343	0:15,602	0:22,587	0:13,154	0:51,176	0:15,598	0:22,325	0:13,253
Runde 5	0:50,540	0:15,040	0:22,287	0:13,213	0:50,791	0:15,265	0:22,279	0:13,247	0:50,834	0:15,415	0:22,287	0:13,132					0:51,284	0:15,550	0:22,345	0:13,389
Runde 6	0:50,976	0:15,222	0:22,385	0:13,369	0:50,626	0:15,144	0:22,149	0:13,333	0:51,061	0:15,474	0:22,287	0:13,300					0:51,194	0:15,609	0:22,274	0:13,311
Runde 7	1:32,592	0:15,191	0:22,480	0:54,921	0:50,902	0:15,372	0:22,276	0:13,254	0:51,159	0:15,446	0:22,357	0:13,356					0:51,518	0:15,698	0:22,516	0:13,304
Runde 8	0:50,903	0:15,496	0:22,167	0:13,240	0:51,050	0:15,267	0:22,444	0:13,339	0:51,126	0:15,491	0:22,443	0:13,192					0:51,284	0:15,546	0:22,384	0:13,354
Runde 9	0:50,649	0:15,190	0:22,296	0:13,163	0:50,962	0:15,570	0:22,211	0:13,181	0:50,857	0:15,339	0:22,340	0:13,178					0:51,557	0:15,506	0:22,747	0:13,304
Runde 10					0:50,897	0:15,367	0:22,237	0:13,293	0:50,827	0:15,446	0:22,206	0:13,175					0:50,968	0:15,339	0:22,333	0:13,296
Runde 11																				



free practice 2 Mini 60

Die schnellsten Zeiten

Ort	Nr. Fahrername	Zeit	Streckenl.	Ø Speed
Ziel	417 Abbas,Lenn	0:50,112	1107 m	79,5 km/h
Sektion 1	422 Nees,Carlos	0:14,968	329 m	79,1 km/h
Sektion 2	422 Nees,Carlos	0:21,951	475 m	77,9 km/h
Sektion 3	422 Nees,Carlos	0:12,979	303 m	84,0 km/h

Runde	Snr.401 Reistrup,Marc Alexander DNK Poul Erik Reistrup theoretisch mögliche Bestzeit 0:50,887			Snr.474 Korrekaas,Bruno NLD BJ Korrekaas theoretisch mögliche Bestzeit 0:50,995			Snr.477 Ried,Nick DEU Lanari Racing Team theoretisch mögliche Bestzeit 0:51,010			Snr.486 Guth,Sophie DEU TB Racing Team theoretisch mögliche Bestzeit 0:50,941			Snr.407 Haaf,Henri DEU Sven Haaf theoretisch mögliche Bestzeit 0:51,246						
	Ziel	Sektion 1	Sektion 3	Ziel	Sektion 1	Sektion 3	Ziel	Sektion 1	Sektion 3	Ziel	Sektion 1	Sektion 3	Ziel	Sektion 1	Sektion 3				
0:50,985	0:15,417	0:22,273	0:13,197	0:50,995	0:15,597	0:22,261	0:13,137	0:51,170	0:15,363	0:22,343	0:13,304	0:51,171	0:15,427	0:22,328	0:13,186	0:51,274	0:15,504	0:22,467	0:13,275
0:52,912	0:16,643	0:22,795	0:13,474	0:54,880	0:18,407	0:23,060	0:13,413	0:54,197	0:17,586	0:22,957	0:13,654	0:54,337	0:17,720	0:22,991	0:13,626	0:53,432	0:16,896	0:23,007	0:13,529
0:51,700	0:15,584	0:22,751	0:13,365	1:23,640	0:38,416	0:31,609	0:13,615	0:52,184	0:16,127	0:22,589	0:13,468	0:52,204	0:16,187	0:22,604	0:13,413	0:51,926	0:16,000	0:22,496	0:13,430
0:54,760	0:16,241	0:22,681	0:15,838	0:51,687	0:15,877	0:22,516	0:13,294	0:51,170	0:15,363	0:22,354	0:13,453	0:51,464	0:15,788	0:22,328	0:13,348	0:51,738	0:15,692	0:22,636	0:13,410
0:51,572	0:15,746	0:22,629	0:13,197	0:51,308	0:15,600	0:22,413	0:13,295	0:51,545	0:15,683	0:22,416	0:13,446	0:51,582	0:15,707	0:22,545	0:13,330	0:51,274	0:15,504	0:22,495	0:13,275
0:51,403	0:15,585	0:22,487	0:13,331	0:50,995	0:15,597	0:22,261	0:13,137	0:51,251	0:15,483	0:22,343	0:13,425	0:51,171	0:15,427	0:22,367	0:13,377	0:51,692	0:15,708	0:22,568	0:13,416
0:51,228	0:15,456	0:22,464	0:13,308	0:51,458	0:15,793	0:22,383	0:13,282	0:51,779	0:15,912	0:22,426	0:13,441	0:51,375	0:15,596	0:22,593	0:13,186	0:51,327	0:15,506	0:22,467	0:13,354
0:51,243	0:15,487	0:22,501	0:13,255	0:51,454	0:15,708	0:22,422	0:13,324	0:52,090	0:15,665	0:22,775	0:13,650	0:52,388	0:15,439	0:22,607	0:14,342	0:52,228	0:15,556	0:23,091	0:13,581
0:51,420	0:15,642	0:22,454	0:13,324	0:51,362	0:15,681	0:22,435	0:13,246	0:51,451	0:15,529	0:22,452	0:13,470	1:41,726	0:16,399	0:26,340	0:58,987	0:51,389	0:15,568	0:22,470	0:13,351
0:51,321	0:15,417	0:22,561	0:13,343	0:51,399	0:15,639	0:22,568	0:13,192	0:51,618	0:15,428	0:22,886	0:13,304	0:53,375	0:16,349	0:23,537	0:13,489	0:51,543	0:15,556	0:22,574	0:13,413
0:50,985	0:15,481	0:22,273	0:13,231	0:51,399	0:15,639	0:22,568	0:13,192	0:52,135	0:15,478	0:23,175	0:13,482	0:53,375	0:16,349	0:23,537	0:13,489	0:51,406	0:15,510	0:22,592	0:13,304
0:51,184	0:15,463	0:22,443	0:13,278																
0:51,106	0:15,452	0:22,396	0:13,258																



free practice 2 Mini 60

Die schnellsten Zeiten

Ort	Nr. Fahrername	Zeit	Streckenl.	Ø Speed
Ziel	417 Abbas,Leinn	0:50,112	1107 m	79,5 km/h
Sektion 1	422 Nees,Carlos	0:14,968	329 m	79,1 km/h
Sektion 2	422 Nees,Carlos	0:21,951	475 m	77,9 km/h
Sektion 3	422 Nees,Carlos	0:12,979	303 m	84,0 km/h

Stnr.466 Kircher,Leann

DEU

Alex Kircher

theoretisch mögliche Bestzeit 0:51,606

Ziel Sektion 1 Sektion 2 Sektion 3
0:51,672 0:15,489 0:22,687 0:13,430

Runde 1	0:54,011	0:17,216	0:23,060	0:13,735			
Runde 2	0:52,202	0:15,948	0:22,772	0:13,482			
Runde 3	0:51,990	0:15,584	0:22,770	0:13,636			
Runde 4	0:51,974	0:15,695	0:22,699	0:13,530			
Runde 5	0:51,767	0:15,581	0:22,704	0:13,482			
Runde 6	0:51,672	0:15,516	0:22,726	0:13,430			
Runde 7	0:51,799	0:15,489	0:22,851	0:13,459			
Runde 8	0:52,146	0:15,534	0:23,133	0:13,479			
Runde 9	0:52,143	0:15,550	0:22,961	0:13,632			
Runde 10	0:51,731	0:15,497	0:22,687	0:13,547			
Runde 11							

Ziel	Sektion 1	Sektion 2	Sektion 3	Ziel	Sektion 1	Sektion 2	Sektion 3	Ziel	Sektion 1	Sektion 2	Sektion 3	Ziel	Sektion 1	Sektion 2	Sektion 3



free practice 2 Mini 60

Ziel		Sektion 1		Sektion 2		Sektion 3	
Fahrername	Zeit	Fahrername	Zeit	Fahrername	Zeit	Fahrername	Zeit
1 417 Abbas,Lenn	0:50,112	422 Nees,Carlos	0:14,968	422 Nees,Carlos	0:21,951	422 Nees,Carlos	0:12,979
2 422 Nees,Carlos	0:50,115	420 Papst,Constantin	0:15,040	417 Abbas,Lenn	0:22,034	417 Abbas,Lenn	0:12,988
3 444 Rossi,Milan	0:50,276	417 Abbas,Lenn	0:15,054	444 Rossi,Milan	0:22,067	444 Rossi,Milan	0:12,989
4 468 Weeda,Aron	0:50,312	468 Weeda,Aron	0:15,067	468 Weeda,Aron	0:22,145	427 Mulder,Juste	0:13,032
5 427 Mulder,Juste	0:50,421	488 Planz,Bruno Xaver	0:15,144	488 Planz,Bruno Xaver	0:22,149	468 Weeda,Aron	0:13,093
6 420 Papst,Constantin	0:50,540	444 Rossi,Milan	0:15,177	427 Mulder,Juste	0:22,154	409 Lindeman,Senn	0:13,132
7 488 Planz,Bruno Xaver	0:50,626	455 Huizer,Alex	0:15,185	420 Papst,Constantin	0:22,167	474 Kortekaas,Bruno	0:13,137
8 409 Lindeman,Senn	0:50,827	427 Mulder,Juste	0:15,213	409 Lindeman,Senn	0:22,206	488 Planz,Bruno Xaver	0:13,139
9 455 Huizer,Alex	0:50,923	409 Lindeman,Senn	0:15,339	474 Kortekaas,Bruno	0:22,261	455 Huizer,Alex	0:13,154
10 402 Gebuijs,Jens	0:50,968	402 Gebuijs,Jens	0:15,339	401 Reistrup,Marc Alexander	0:22,273	420 Papst,Constantin	0:13,163
11 401 Reistrup,Marc Alexander	0:50,985	477 Ried,Nick	0:15,363	402 Gebuijs,Jens	0:22,274	486 Guth,Sophie	0:13,186
12 474 Kortekaas,Bruno	0:50,995	401 Reistrup,Marc Alexander	0:15,417	486 Guth,Sophie	0:22,328	401 Reistrup,Marc Alexander	0:13,197
13 477 Ried,Nick	0:51,170	486 Guth,Sophie	0:15,427	477 Ried,Nick	0:22,343	402 Gebuijs,Jens	0:13,253
14 486 Guth,Sophie	0:51,171	466 Kircher,Lean	0:15,489	407 Haaf,Henri	0:22,467	407 Haaf,Henri	0:13,275
15 407 Haaf,Henri	0:51,274	407 Haaf,Henri	0:15,504	455 Huizer,Alex	0:22,495	477 Ried,Nick	0:13,304
16 466 Kircher,Lean	0:51,672	474 Kortekaas,Bruno	0:15,597	466 Kircher,Lean	0:22,687	466 Kircher,Lean	0:13,430



Strecke / track: 1107m

gestartet: 16 gewertet: 16 nicht gewertet: 0

Pos	Stf. Nr.	Fahrer Driver	NAT	Bewerber / Sponsor	B-NAT	Lizenz R-Lizenz	Chassis / Motor / Reifen	Runden Laps	Gesamtheit Differenz	Abstand Gap	beste Runde best Lap	in R. in L.	o Gesch. o Speed
1	417	Abbas, Lenn	DEU	Rodopi racing Academy	DEU	15854 32230	KR / IAME / VEGA	6			0:51,547	5	77,3 km/h
2	468	Weeda, Aron	NLD	Harry Weeda	NLD	49073 10120	Parolin / IAME / VEGA	11	0:00,123	0:00,123	0:51,670	11	77,1 km/h
3	420	Papst, Constantin	DEU	Nees Racing	DEU	13407 17863	KR / IAME / VEGA	11	0:00,183	0:00,060	0:51,730	10	77,0 km/h
4	422	Nees, Carlos	DEU	Nees Racing	DEU	17874 17863	/ IAME / VEGA	6	0:00,205	0:00,022	0:51,752	6	77,0 km/h
5	488	Planz, Bruno Xaver	DEU	Lanari Racing Team	DEU	13773 17166	KR / TM / VEGA	6	0:00,355	0:00,150	0:51,902	6	76,8 km/h
6	427	Mulder, Juste	NLD	Gerald Mulder	NLD	47046 47166	Energy / IAME / VEGA	10	0:00,365	0:00,010	0:51,912	10	76,8 km/h
7	444	Rossi, Milan	DEU	Lanari Racing Team	DEU	13619 17166	FA / IAME / VEGA	6	0:00,535	0:00,170	0:52,082	6	76,5 km/h
8	409	Lindeman, Senn	NLD	Paauwer Kart Racing	NLD	50470 19655006	Birel Art / TM / VEGA	9	0:00,535	0:00,000	0:52,082	9	76,5 km/h
9	455	Huizer, Alex	NLD	Remco Huizer	NLD	52410 52409	CRG / TM / VEGA	9	0:00,892	0:00,357	0:52,439	9	76,0 km/h
10	401	Reistrup, Marc Alexander	DNK	Poul Erik Reistrup	DNK	93629 96383	CRG / TM / VEGA	11	0:00,994	0:00,102	0:52,541	8	75,8 km/h
11	407	Haaf, Henri	DEU	Sven Haaf	DEU	28104 BEK1055562	Birel Art / TM / VEGA	11	0:01,202	0:00,208	0:52,749	10	75,6 km/h
12	474	Kortekaas, Bruno	NLD	BJ Kortekaas	NLD	52405 11456	CRG / TM / VEGA	9	0:01,282	0:00,080	0:52,829	8	75,4 km/h
13	402	Gebuijs, Jens	NED	Matei Gebuijs	NED	50861 50862	Parolin / LKE / VEGA	11	0:01,319	0:00,037	0:52,866	11	75,4 km/h
14	486	Guth, Sophie	DEU	TB Racing Team	DEU	15679 12652	KR / IAME / VEGA	9	0:01,351	0:00,032	0:52,898	8	75,3 km/h
15	466	Kircher, Lean	DEU	Alex Kircher	DEU	25532 BEK1143098	KR / TM / VEGA	11	0:02,070	0:00,719	0:53,617	10	74,3 km/h
16	477	Ried, Nick	DEU	Lanari Racing Team	DEU	10695 17166	KR / IAME / VEGA	0					

Rennleitung: Uwe Fuchs Racedirektor: Horst Seidel

Sportkommissare: Nikolas Spaderna / Ulrich Bell / Stefani Srenk

Techn. Kommissare: H.-J. Dangers / M. Grasshoff / D. Pietzko / C. Schmidt / K.-L. Rusczyński

Zeitnahme: KART-DATA timing service Franz Schieszler / Manuela Hintner



free practice 1 Mini 60

Strecke / track: 1107 gestartet: 16 gewertet: 16 nicht gewertet: 0

Fahrername Driver	Abbas Lenn	Weeda Aron	Papst Constantin	Nees Carlos	Planz Bruno Xaver	Mulder Juste	Rossi Milan	Lindeman Senn	Huizer Alex	Reistrup Marc Alexander	Haaf Henri	Kortekaas Bruno
schnellste Runde	0:51,547 Rn. 5	0:51,670 Rn. 11	0:51,730 Rn. 10	0:51,752 Rn. 6	0:51,902 Rn. 6	0:51,912 Rn. 10	0:52,082 Rn. 6	0:52,082 Rn. 9	0:52,439 Rn. 9	0:52,541 Rn. 8	0:52,749 Rn. 10	0:52,829 Rn. 8
Speed	77,3 km/h	77,1 km/h	77,0 km/h	77,0 km/h	76,8 km/h	76,8 km/h	76,5 km/h	76,5 km/h	76,0 km/h	75,8 km/h	75,6 km/h	75,4 km/h
Lap 1	0:57,062	0:59,144	1:09,063	0:55,918	0:55,909	0:56,696	0:55,867	0:56,422	0:58,427	0:56,953	1:08,680	1:01,886
Lap 2	0:54,032	0:54,813	0:58,090	0:53,637	0:53,109	0:53,860	0:53,413	0:55,869	0:54,885	0:57,400	0:57,948	0:54,860
Lap 3	0:53,488	0:53,683	0:53,693	0:52,833	0:52,939	0:53,299	0:53,381	0:53,786	0:55,773	0:54,259	0:54,600	0:54,007
Lap 4	0:52,612	0:52,854	0:53,551	0:52,633	0:52,879	1:14,181	0:53,388	0:53,098	0:52,772	0:53,412	0:53,610	0:53,556
Lap 5	0:51,547	0:52,652	0:53,672	0:52,047	0:52,427	0:53,702	0:52,221	1:50,896	0:53,090	0:55,577	0:53,776	0:53,119
Lap 6	0:51,871	0:52,595	0:52,711	0:51,752	0:51,902	0:52,440	0:52,082	1:01,438	0:53,001	0:55,313	0:53,083	0:54,538
Lap 7		0:52,064	0:52,218			0:52,463		1:14,891	0:57,876	0:52,576	0:52,907	0:54,479
Lap 8		0:52,124	0:52,734			0:56,132		0:52,315	0:52,562	0:52,541	0:54,667	0:52,829
Lap 9		0:56,762	0:52,403			0:51,931		0:52,082	0:52,439	0:53,894	0:54,467	0:52,896
Lap 10		0:52,007	0:51,730			0:51,912				0:53,038	0:52,749	
Lap 11		0:51,670	0:52,387							0:53,125	0:53,334	



free practice 1 Mini 60

Strecke / track: 1107 gestartet: 16 gewertet: 16 nicht gewertet: 0

Fahrername Driver	Gebuijs Jens	Guth Sophie	Kircher Lean	Ried Nick
schnellste Runde in Runde	0:52,866 Rn. 11	0:52,898 Rn. 8	0:53,617 Rn. 10	
Speed	75,4 km/h	75,3 km/h	74,3 km/h	
Lap 1	0:59,838	1:07,990	0:59,829	
Lap 2	0:56,976	1:01,652	0:56,021	
Lap 3	0:53,843	1:01,130	0:56,618	
Lap 4	0:53,512	0:59,117	0:54,876	
Lap 5	0:54,876	2:02,210	0:54,642	
Lap 6	0:58,282	0:57,532	0:54,552	
Lap 7	0:53,306	0:56,159	0:54,048	
Lap 8	0:53,160	<u>0:52,898</u>	0:54,439	
Lap 9	0:53,560	0:54,118	0:53,845	
Lap 10	0:53,031		<u>0:53,617</u>	
Lap 11	<u>0:52,866</u>		0:53,890	



free practice 1 Mini 60

Die schnellsten Zeiten

Ort	Nr. Fahrername	Zeit	Streckenl.	Ø Speed
Ziel	417 Abbas,Lenn	0:51,547	1107 m	77,3 km/h
Sektion 1	468 Weeda,Aron	0:15,533	329 m	76,3 km/h
Sektion 2	417 Abbas,Lenn	0:22,539	475 m	75,9 km/h
Sektion 3	417 Abbas,Lenn	0:13,262	303 m	82,3 km/h

Runde	Smr.417 Abbas,Lenn DEU Rodopi racing Academy			Smr.468 Weeda,Aron NLD Harry Weeda			Smr.420 Popst,Constantin DEU Nees Racing			Smr.422 Nees,Carlos DEU Nees Racing			Smr.488 Planz,Bruno Xaver DEU Lanari Racing Team								
	theoretisch mögliche Bestzeit	Ziel	Ø Speed	theoretisch mögliche Bestzeit	Ziel	Ø Speed	theoretisch mögliche Bestzeit	Ziel	Ø Speed	theoretisch mögliche Bestzeit	Ziel	Ø Speed	theoretisch mögliche Bestzeit	Ziel	Ø Speed						
Runde 1	0:57,062	0:18,666	0:24,110	0:14,286	0:59,144	0:18,176	0:25,873	0:15,095	1:09,063	0:24,568	0:27,852	0:16,643	0:55,918	0:17,680	0:23,932	0:14,306	0:55,909	0:17,653	0:23,657	0:14,599	
Runde 2	0:54,032	0:17,319	0:22,954	0:13,759	0:54,813	0:16,722	0:23,899	0:14,192	0:58,090	0:18,327	0:24,788	0:14,975	0:53,637	0:16,801	0:23,042	0:13,794	0:53,109	0:16,436	0:23,115	0:13,558	
Runde 3	0:53,488	0:16,377	0:23,115	0:13,996	0:53,683	0:16,581	0:23,307	0:13,795	0:53,693	0:16,488	0:23,099	0:14,106	0:52,833	0:16,339	0:22,789	0:13,705	0:52,939	0:16,193	0:23,172	0:13,574	
Runde 4	0:52,612	0:16,439	0:22,734	0:13,439	0:52,854	0:16,106	0:23,151	0:13,597	0:53,551	0:16,266	0:23,387	0:13,898	0:52,633	0:16,413	0:22,629	0:13,591	0:52,879	0:16,009	0:22,816	0:14,054	
Runde 5	0:51,547	0:15,606	0:22,679	0:13,262	0:52,652	0:15,938	0:23,128	0:13,586	0:53,672	0:16,240	0:23,492	0:13,940	0:52,047	0:15,970	0:22,794	0:13,283	0:52,427	0:15,986	0:22,828	0:13,613	
Runde 6	0:51,871	0:15,790	0:22,539	0:13,542	0:52,595	0:15,852	0:23,145	0:13,598	0:52,711	0:16,008	0:22,933	0:13,770	0:51,752	0:15,831	0:22,634	0:13,287	0:51,902	0:15,883	0:22,654	0:13,365	
Runde 7					0:52,064	0:15,660	0:22,852	0:13,552	0:52,218	0:15,742	0:22,872	0:13,604									
Runde 8					0:52,124	0:15,774	0:22,901	0:13,449	0:52,734	0:16,070	0:23,047	0:13,617									
Runde 9					0:56,762	0:16,460	0:26,618	0:13,684	0:52,403	0:16,257	0:22,752	0:13,994									
Runde 10					0:52,007	0:15,718	0:22,899	0:13,390	0:51,730	0:15,795	0:22,646	0:13,289									
Runde 11					0:51,670	0:15,533	0:22,846	0:13,291	0:52,387	0:16,072	0:22,745	0:13,570									



free practice 1 Mini 60

Die schnellsten Zeiten

Ort	Nr. Fahrername	Zeit	Streckenl.	Ø Speed
Ziel	417 Abbas,Lenn	0:51,547	1107 m	77,3 km/h
Sektion 1	468 Weeda,Arton	0:15,533	329 m	76,3 km/h
Sektion 2	417 Abbas,Lenn	0:22,539	475 m	75,9 km/h
Sektion 3	417 Abbas,Lenn	0:13,262	303 m	82,3 km/h

	Stnr.427 Mulder,Juste NLD Gerald Mulder	Stnr.444 Rossi,Milano DEU Lanari Racing Team	Stnr.409 Lindeman,Senn NLD Pauwer Kart Racing	Stnr.455 Huizer,Alex NLD Remco Huizer	Stnr.401 Reistrup,Marc Alexander DNK Poul Erik Reistrup
	theoretisch mögliche Bestzeit 0:51,884	theoretisch mögliche Bestzeit 0:52,051	theoretisch mögliche Bestzeit 0:52,082	theoretisch mögliche Bestzeit 0:52,302	theoretisch mögliche Bestzeit 0:52,490
Runde 1	Ziel 0:51,912 Sektion 1 0:15,699 Sektion 2 0:22,832 Sektion 3 0:13,353	Ziel 0:52,082 Sektion 1 0:15,989 Sektion 2 0:22,663 Sektion 3 0:13,399	Ziel 0:52,082 Sektion 1 0:15,829 Sektion 2 0:22,685 Sektion 3 0:13,568	Ziel 0:52,439 Sektion 1 0:15,977 Sektion 2 0:22,879 Sektion 3 0:13,446	Ziel 0:52,541 Sektion 1 0:16,051 Sektion 2 0:22,912 Sektion 3 0:13,527
Runde 2	0:56,696 0:17,777 0:24,557 0:14,362	0:55,867 0:17,911 0:23,827 0:14,129	0:56,422 0:17,742 0:24,129 0:14,551	0:58,427 0:20,685 0:23,825 0:13,917	0:56,953 0:19,040 0:23,733 0:14,180
Runde 3	0:53,860 0:16,514 0:23,391 0:13,955	0:53,413 0:16,588 0:23,254 0:13,571	0:55,869 0:17,558 0:23,851 0:14,460	0:54,885 0:17,810 0:23,312 0:13,763	0:57,400 0:17,856 0:24,604 0:14,940
Runde 4	0:53,299 0:16,399 0:23,083 0:13,817	0:53,381 0:16,456 0:23,426 0:13,499	0:53,786 0:16,445 0:23,121 0:14,220	0:55,773 0:18,002 0:23,930 0:13,841	0:54,259 0:17,084 0:23,248 0:13,927
Runde 5	1:14,181 0:16,225 0:22,963 0:34,993	0:53,388 0:16,085 0:23,093 0:14,210	0:53,098 0:16,097 0:23,206 0:13,795	0:52,772 0:16,019 0:23,067 0:13,686	0:53,412 0:16,300 0:23,005 0:14,107
Runde 6	0:53,702 0:16,942 0:23,228 0:13,532	0:52,221 0:15,989 0:22,833 0:13,399	1:50,896 0:17,164 0:23,740 1:09,992	0:53,090 0:16,323 0:23,152 0:13,615	0:55,577 0:16,556 0:23,712 0:15,309
Runde 7	0:52,440 0:16,083 0:22,945 0:13,412	0:52,082 0:16,006 0:22,663 0:13,413	1:01,438 0:18,509 0:27,101 0:15,828	0:53,001 0:16,257 0:23,188 0:13,556	0:55,313 0:17,834 0:23,834 0:13,645
Runde 8	0:52,463 0:16,049 0:22,904 0:13,510		1:14,891 0:23,050 0:37,236 0:14,605	0:57,876 0:17,412 0:26,398 0:14,066	0:52,576 0:16,051 0:22,977 0:13,548
Runde 9	0:56,132 0:18,350 0:24,290 0:13,492		0:52,315 0:15,960 0:22,734 0:13,621	0:52,562 0:16,237 0:22,879 0:13,446	0:52,541 0:16,072 0:22,988 0:13,531
Runde 10	0:51,931 0:15,699 0:22,879 0:13,353		0:52,082 0:15,829 0:22,685 0:13,568	0:52,439 0:15,977 0:22,916 0:13,546	0:53,894 0:16,608 0:23,324 0:13,962
Runde 11	0:51,912 0:15,709 0:22,832 0:13,371				0:53,038 0:16,282 0:23,229 0:13,527
					0:53,125 0:16,664 0:22,912 0:13,549



free practice 1 Mini 60

Die schnellsten Zeiten

Ort	Nr. Fahrername	Zeit	Streckenl.	Ø Speed
Ziel	417 Abbas,Lenn	0:51,547	1107 m	77,3 km/h
Sektion 1	468 Weeda,Arton	0:15,533	329 m	76,3 km/h
Sektion 2	417 Abbas,Lenn	0:22,539	475 m	75,9 km/h
Sektion 3	417 Abbas,Lenn	0:13,262	303 m	82,3 km/h

Runde	Snr.407 Haaf, Henri DEU Sven Haaf			Snr.474 Korrekaas, Bruno NLD BJ Korrekaas			Snr.402 Gebuijs, Jens NED Matei Gebuijs			Snr.486 Guth, Sophie DEU TB Racing Team			Snr.466 Kircher, Leon DEU Alex Kircher					
	theoretisch mögliche Bestzeit	Ziel	0:52,411	theoretisch mögliche Bestzeit	Ziel	0:52,376	theoretisch mögliche Bestzeit	Ziel	0:52,632	theoretisch mögliche Bestzeit	Ziel	0:52,832	theoretisch mögliche Bestzeit	Ziel	0:53,566			
1	1:08,680	0:24,006	0:16,594	1:01,886	0:22,544	0:14,462	0:59,838	0:18,246	0:25,308	0:16,284	1:07,990	0:23,395	0:28,079	0:16,516	0:59,829	0:19,541	0:25,235	0:15,053
2	0:57,948	0:18,573	0:14,522	0:54,860	0:16,914	0:14,077	0:56,976	0:18,216	0:24,553	0:14,207	1:01,652	0:19,509	0:25,336	0:16,807	0:56,021	0:17,448	0:23,944	0:14,629
3	0:54,600	0:16,497	0:14,067	0:54,007	0:16,456	0:13,763	0:53,843	0:16,463	0:23,396	0:13,984	1:01,130	0:19,302	0:26,029	0:15,799	0:56,618	0:16,950	0:24,932	0:14,736
4	0:53,610	0:16,204	0:14,117	0:53,556	0:16,546	0:13,712	0:53,512	0:16,272	0:23,292	0:13,948	0:59,117	0:18,091	0:25,388	0:15,638	0:54,876	0:16,764	0:23,767	0:14,345
5	0:53,776	0:16,186	0:14,206	0:53,119	0:16,262	0:13,769	0:54,876	0:16,659	0:24,245	0:13,972	2:02,210	0:18,026	0:24,851	1:19,333	0:54,642	0:16,544	0:23,941	0:14,157
6	0:53,083	0:16,031	0:13,764	0:54,538	0:17,391	0:13,765	0:58,282	0:20,267	0:24,225	0:13,790	0:57,532	0:18,880	0:23,625	0:15,027	0:54,552	0:16,738	0:23,630	0:14,184
7	0:52,907	0:16,132	0:13,659	0:54,479	0:16,760	0:13,764	0:53,306	0:16,271	0:23,260	0:13,775	0:56,159	0:19,040	0:23,097	0:14,022	0:54,048	0:16,379	0:23,524	0:14,145
8	0:54,667	0:17,085	0:13,883	0:52,829	0:16,014	0:13,602	0:53,160	0:16,195	0:23,216	0:13,749	0:52,898	0:15,993	0:23,163	0:13,742	0:54,439	0:16,697	0:23,674	0:14,068
9	0:54,467	0:16,929	0:13,906	0:52,896	0:16,534	0:13,447	0:53,560	0:16,686	0:23,273	0:13,601	0:54,118	0:16,916	0:23,246	0:13,956	0:53,845	0:16,246	0:23,463	0:14,136
10	0:52,749	0:16,144	0:13,655				0:53,031	0:16,078	0:23,287	0:13,666				0:53,617	0:16,123	0:23,514	0:13,980	
11	0:53,334	0:16,828	0:13,430				0:52,866	0:16,312	0:23,034	0:13,520				0:53,890	0:16,346	0:23,495	0:14,049	



free practice 1 Mini 60

Die schnellsten Zeiten

Ort	Nr. Fahrername	Zeit	Streckenl.	Ø Speed
Ziel	417 Abbas,Lenn	0:51,547	1107 m	77,3 km/h
Sektion 1	468 Weeda,Aron	0:15,533	329 m	76,3 km/h
Sektion 2	417 Abbas,Lenn	0:22,539	475 m	75,9 km/h
Sektion 3	417 Abbas,Lenn	0:13,262	303 m	82,3 km/h

Strn. 477 Ried,Nick
DEU

Lanari Racing Team

theoretisch mögliche Bestzeit 0:00,000

Ziel Sektion 1 Sektion 2 Sektion 3

Ziel

Sektion 1 Sektion 2 Sektion 3

Ziel Sektion 1 Sektion 2 Sektion 3

Ziel Sektion 1 Sektion 2 Sektion 3

Ziel Sektion 1 Sektion 2 Sektion 3

Runde 1

Runde 2



free practice 1 Mini 60

Ziel		Sektion 1		Sektion 2		Sektion 3	
Fahrername	Zeit	Fahrername	Zeit	Fahrername	Zeit	Fahrername	Zeit
1 417 Abbas,Lenn	0:51,547	468 Weeda,Aron	0:15,533	417 Abbas,Lenn	0:22,539	417 Abbas,Lenn	0:13,262
2 468 Weeda,Aron	0:51,670	417 Abbas,Lenn	0:15,606	422 Nees,Carlos	0:22,629	422 Nees,Carlos	0:13,283
3 420 Papst,Constantin	0:51,730	427 Mulder,Juste	0:15,699	420 Papst,Constantin	0:22,646	420 Papst,Constantin	0:13,289
4 422 Nees,Carlos	0:51,752	420 Papst,Constantin	0:15,742	488 Planz,Bruno Xaver	0:22,654	468 Weeda,Aron	0:13,291
5 488 Planz,Bruno Xaver	0:51,902	409 Lindeman,Senn	0:15,829	444 Rossi,Milan	0:22,663	427 Mulder,Juste	0:13,353
6 427 Mulder,Juste	0:51,912	422 Nees,Carlos	0:15,831	409 Lindeman,Senn	0:22,685	488 Planz,Bruno Xaver	0:13,365
7 444 Rossi,Milan	0:52,082	488 Planz,Bruno Xaver	0:15,883	427 Mulder,Juste	0:22,832	444 Rossi,Milan	0:13,399
8 409 Lindeman,Senn	0:52,082	455 Huizer,Alex	0:15,977	468 Weeda,Aron	0:22,846	407 Haaf,Henri	0:13,430
9 455 Huizer,Alex	0:52,439	444 Rossi,Milan	0:15,989	455 Huizer,Alex	0:22,879	455 Huizer,Alex	0:13,446
10 401 Reistrup,Marc Alexander	0:52,541	486 Guth,Sophie	0:15,993	401 Reistrup,Marc Alexander	0:22,912	474 Kortekaas,Bruno	0:13,447
11 407 Haaf,Henri	0:52,749	474 Kortekaas,Bruno	0:16,014	474 Kortekaas,Bruno	0:22,915	402 Gebuijs,Jens	0:13,520
12 474 Kortekaas,Bruno	0:52,829	407 Haaf,Henri	0:16,031	407 Haaf,Henri	0:22,950	401 Reistrup,Marc Alexander	0:13,527
13 402 Gebuijs,Jens	0:52,866	401 Reistrup,Marc Alexander	0:16,051	402 Gebuijs,Jens	0:23,034	409 Lindeman,Senn	0:13,568
14 486 Guth,Sophie	0:52,898	402 Gebuijs,Jens	0:16,078	486 Guth,Sophie	0:23,097	486 Guth,Sophie	0:13,742
15 466 Kircher,Lean	0:53,617	466 Kircher,Lean	0:16,123	466 Kircher,Lean	0:23,463	466 Kircher,Lean	0:13,980
16 477 Ried,Nick		477 Ried,Nick		477 Ried,Nick		477 Ried,Nick	